

So erstellen Sie ein SENEL Bewerbungsprofil in Google Sites

Starterpaket



Was ist ein SENEL Bewerbungsprofil?

Das **SENEL Bewerbungsprofil** soll Ihnen dabei helfen, sich mit Ihrer ganzen Persönlichkeit, mit Ihren Stärken und Vorerfahrungen für einen Ausbildungsplatz oder eine Anstellung zu bewerben.

Das **Bewerbungsprofil** ist mit einer Vorlage erstellt worden, die Sie in der “Google Sites Template Gallery” unter folgender Internetadresse finden:

<https://sites.google.com/site/senelbewerbungsprofil/>

Wenn Sie einen Google Account haben, dann können Sie das **SENEL Bewerbungsprofil** in Ihren Account kopieren.

So können Sie Ihr eigenes **Bewerbungsprofil** erstellen. Ihr **Bewerbungsprofil** können Sie dann möglichen Arbeitgebern oder anderen Personen über das Internet zugänglich machen.

Dieses Starterpaket

gibt Ihnen Hinweise dafür, wie Sie über Ihren Google Account einen Zugang zu der SENEL-Vorlage für Ihr **Bewerbungsprofil** bekommen.

Bevor Sie loslegen

Sie können Ihr **Bewerbungsprofil** auf der Vorlage für das **SENEL Bewerbungsprofil** in Google Sites erstellen.

Dafür brauchen Sie einen Google Account.

Wie man einen Google Account erstellt, finden Sie hier: <https://accounts.google.com/signup>

So kopieren Sie die Vorlage für das SENEL Bewerbungsprofil in Ihren Google Account

1. Melden Sie sich an Ihrem Google Account an: www.sites.google.com.



Anmeldung

Weiter zu Google Sites

E-Mail oder Telefonnummer

[E-Mail-Adresse vergessen?](#)

[Weitere Optionen](#)

WEITER

2. Gehen Sie dann auf <https://sites.google.com/site/senelbewerbungsprofil/> oder suchen Sie bei Google nach „SENEL Bewerbungsprofil“
3. Die Vorlage für das **SENEL Bewerbungsprofil** öffnet sich
Klicken Sie auf **VORLAGE VERWENDEN**



jsprofil Deutsch Aktualisiert am 03.07.2017, 07:50
ersönlichen Bewerbungswebsite.

SENEL Bewerbungsprofil

MAX MUSTER

- 1. MEINE PERSON
- 2. SCHULBILDUNG
- 3. BERUFSERFABUNG
- 4. KOMPETENZEN
- 5. DOWNLOAD:
BEWERBUNGSUNTERLA...
- BEARBEITUNGSHINWEISE
- SITMAP

Max Muster

Dieses Bewerbungsprofil enthält Informationen über mich, meine Fähigkeiten und Kompetenzen.
Ich würde mich sehr freuen, wenn ich mit meiner persönlichen Bewerbungswebsite Ihr Interesse geweckt habe.
Für weitere Informationen können Sie mich gerne persönlich kontaktieren.

Mit freundlichen Grüßen
Vorname Familienname

Name: Max Muster
Alter: 18
Telefon:
Email:
Adresse:



4. Klicken Sie die Vorlage **SENEL Bewerbungsprofil Deutsch** an!

Google Sites

ERSTELLEN

Abbrechen

Vorlage auswählen:



Leere Vorlage



Classroom site



Soccer team



Spring Floral
Wedding
Instructional



SENEL
Bewerbungsprofil
Deutsch

Weitere
Vorlagen

5. Geben Sie Ihrer eigenen Bewerbungswebsite einen Namen.

Name Ihrer Website:

Dieser Name wird oben auf Ihrem Bewerbungsprofil stehen. Sie können beispielsweise Ihren Namen und die Bezeichnung Bewerbung verwenden, z.B. **Monika Mustermann Bewerbung**.

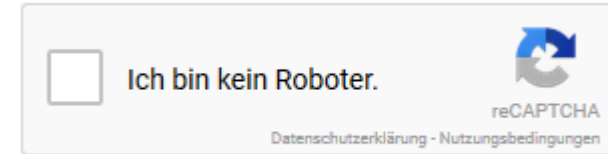
6. Geben Sie Ihrer Bewerbungswebsite einen Namen.

Diese Bezeichnung wird die Internetadresse Ihres **Bewerbungsprofils**.

Adresse der Website - URLs dürfen nur die folgenden Zeichen enthalten: A-Z, a-z, 0-9

https://sites.google.com/site/

7. Klicken Sie an, dass Sie kein Roboter sind und erledigen Sie die Aufgaben, die Ihnen gestellt werden um das zu beweisen.



8. Klicken Sie auf **ERSTELLEN!**

ERSTELLEN

Abbrechen

Möglicherweise ist Google noch nicht mit der Bezeichnung Ihrer Internetadresse zufrieden, dann müssen Sie die Schritte 6-8 nochmals machen und eine andere Bezeichnung verwenden.

Vorlage auswählen:



9. Sie können jetzt über Ihren Google Account auf die Vorlage für das **SENEL Bewerbungsprofil** zugreifen und Ihr eigenes Bewerbungsprofil erstellen.

Wichtig! Ab jetzt kann jeder, der im Internet unterwegs ist Ihr Bewerbungsprofil finden und ansehen.

Das können Sie aber schnell ändern, wenn Sie das Bewerbungsprofil nur für bestimmte Personen freigeben.

Bearbeitungshinweise

Hinweise für die Bearbeitung Ihres

Bewerbungsprofils finden Sie auf Ihrer Website.

In den **Bearbeitungshinweisen** wird auch gleich erklärt, wie das mit der Freigabe für andere geregelt werden kann.

SENEL Bewerbungsprofil

MAX MUSTER

1. MEINE PERSON

2. SCHULBILDUNG

3. BERUFSERFAHRUNG

4. KOMPETENZEN

5. DOWNLOAD:

BEWERBUNGSSCHREIBEN

BEARBEITUNGSHINWEISE

SENELE


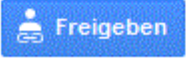
Max Muster

Dieses Bewerbungsprofil enthält Inf
Ich würde mich sehr freuen, wenn ic
Für weitere Informationen können s

Mit freundlichen Grüßen
Vorname Familienname

A) Die Freigabe meines Bewerbungsprofils:

Grundsätzlich kann jeder im Internet diese Vorlage finden und darauf zugreifen.

	Die Verfügbarkeit kann aber über das Freigeben-Symbol rechts oben geregelt werden. Mit einem Klick darauf können die Zugriffsrechte festgelegt werden.
	Um die Zugriffsrechte zu regeln oder zu verändern können Sie auch über dieses Symbol rechts oben gehen und auf "Freigeben und Berechtigung" klicken.

Viel Erfolg beim Einsatz
Ihres Bewerbungsprofils
wünscht Ihnen
die SENEL-Projektgruppe!



The European Commission support for the production of this publication does not constitute an endorsement of the contents which reflects the views only of the authors, and the Commission cannot be held responsible for any use which may be made of the information contained therein.