



Vuosi valmistumisesta - sijoittumisseuranta

Kysely vuoden 2012 aikana AMK-tutkinnon Jyväskylän ammattikorkeakoulusta suorittaneille



Vuosi valmistumisesta - 2012 valmistuneet

jamk.fi

Kyselyn toteutus ja vastaajat

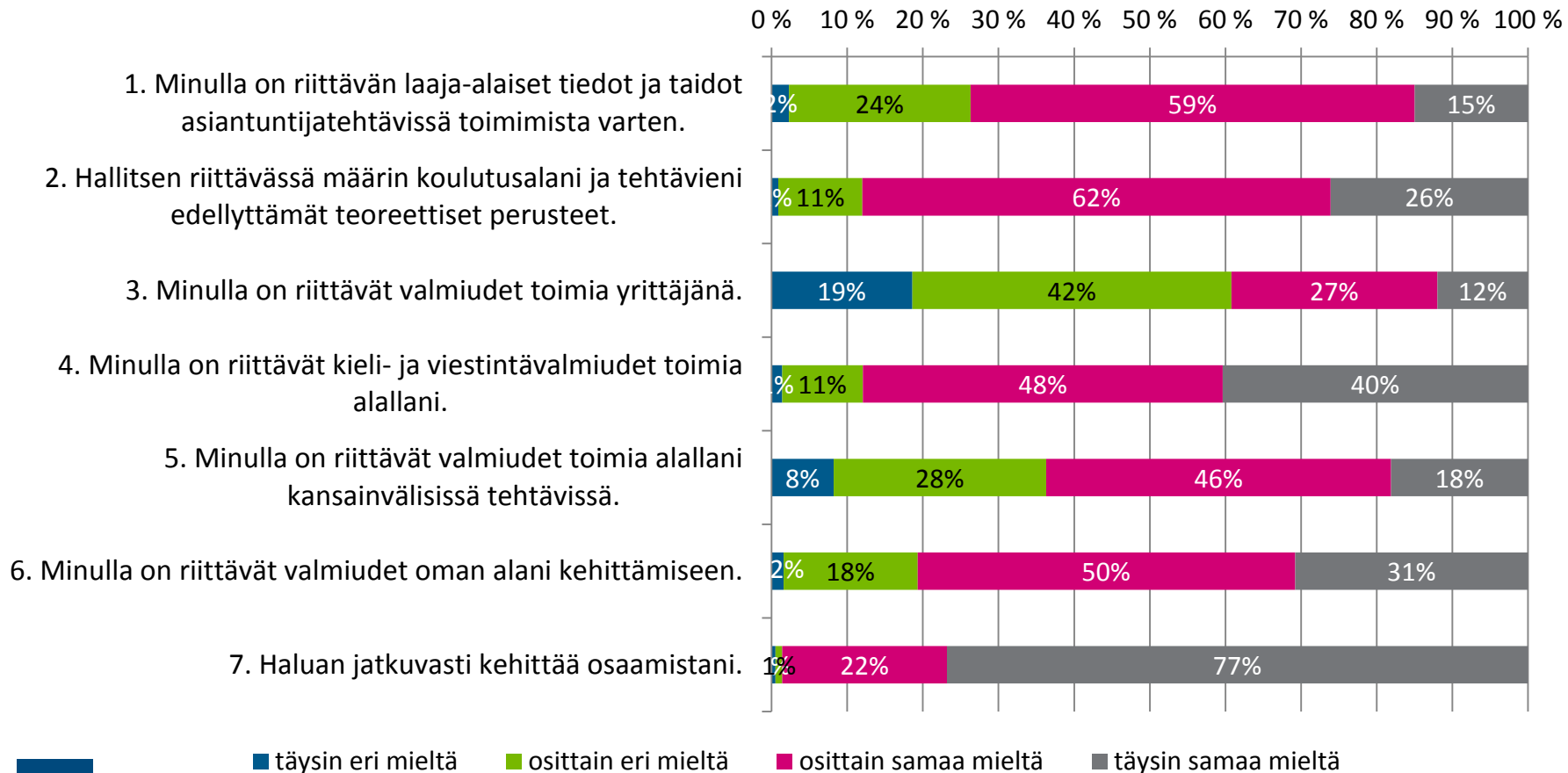
- Vuoden 2012 aikana JAMKissa suoritettiin yhteensä 1071 ammattikorkeakoulututkintoa. Kysely lähetettiin vuodenvaihteessa 2013-2014 niille 959:lle, joiden osoite oli saatavilla. Kyselyyn vastasi heistä postitse tai sähköisesti 441 henkilöä (46 %). Kaikista vuonna 2011 valmistuneista kyselyyn vastanneiden osuus on 41 %.
- Koosteeseen on lisätty mahdollisuuksien mukaan aikasarjoja tuloksista vuosilta 2006-2012 tai kolmelta viime vuodelta.
- Kyselyn teemat ovat A) tutkinnon tuottama osaaminen, B) työllistymiseen vaikuttavat tekijät, C) työmarkkinatilanne ja nykyinen työ sekä D) tulevaisuuden osaamis- ja koulutustarpeet ja muu palaute.
- Kyselyyn vastasi valmistuneita kaikista koulutusohjelmista .

Koulutusala	Valmistuneet 2012	Kyselyyn vastanneet	Vastanneiden osuus valmistuneista
Matkailu-, ravitsemis- ja talousala	116	34	29 %
Sosiaali-, terveys- ja liikunta-ala	325	160	49 %
Luonnonvara- ja ympäristöala	20	12	60 %
Tekniikan ja liikenteen ala	290	124	43 %
Luonnontieteiden ala	25	10	40 %
Yhteiskuntatieteiden, liiketalouden ja hallinnon ala	223	76	34 %
Kulttuuriala	72	25	35 %
Kaikki	1071	441	41 %

Vuosi valmistuneita - 2012 valmistuneita

A. Tutkinnon tuottama osaaminen

Yhteenveto arvioista AMK-tutkinnon tuottamasta osaamisesta:

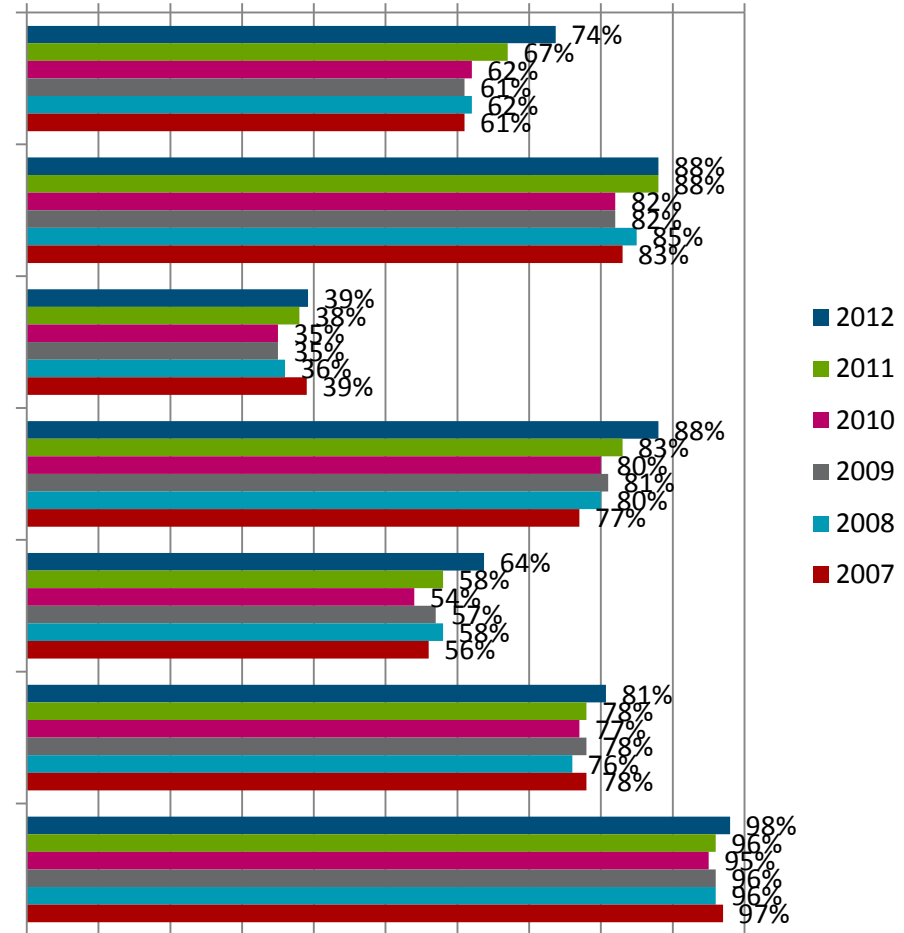


Tutkinnon tuottama osaaminen: vuosina 2007-2012 valmistuneiden näkemykset

Osittain/täysin samaa mieltä yhteensä:

0% 10% 20% 30% 40% 50% 60% 70% 80% 90% 100%

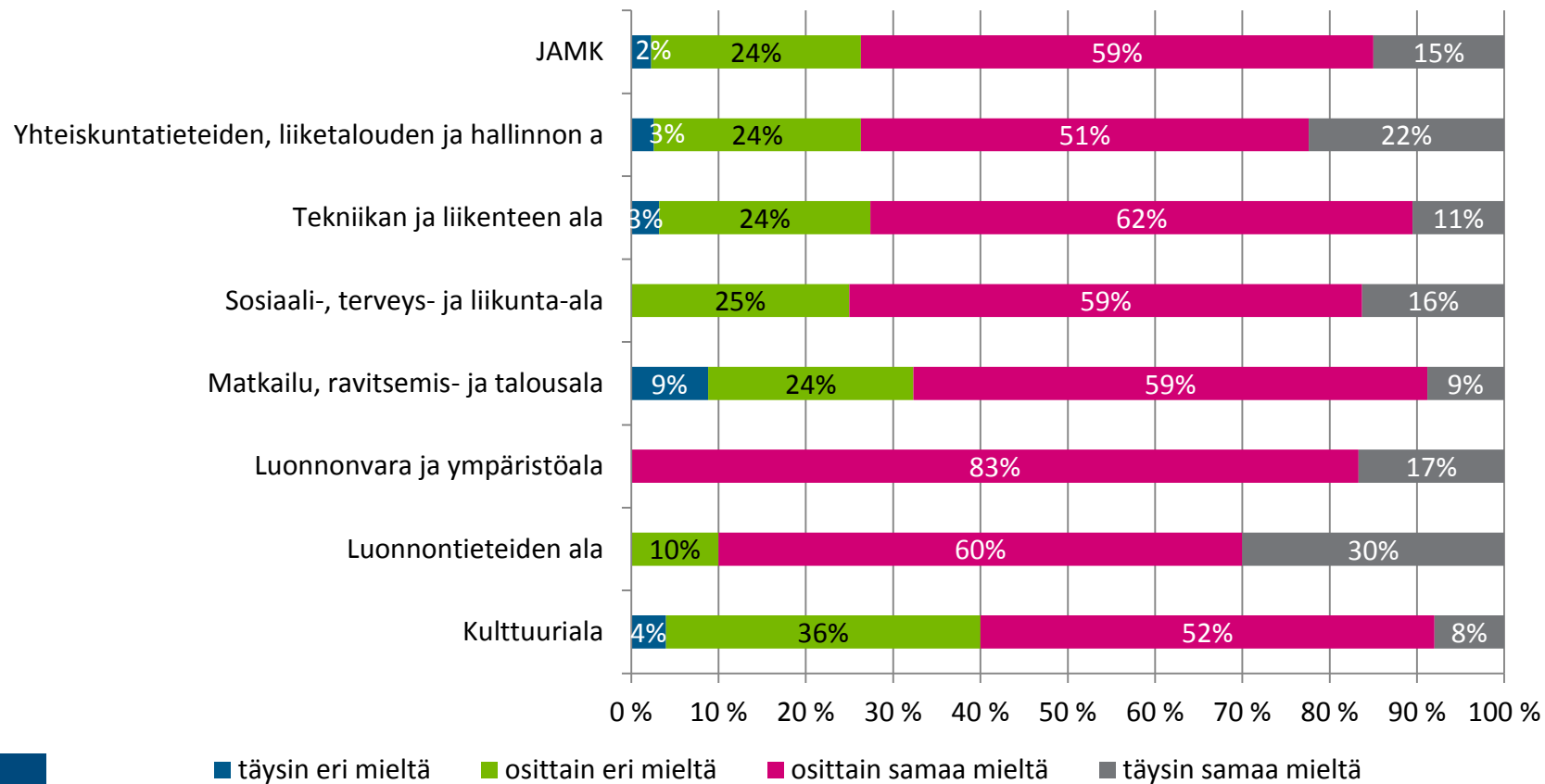
1. Minulla on riittävän laaja-alaiset tiedot ja taidot asiantuntijatehtävissä toimimista varten.
2. Hallitsen riittävässä määrin koulutusalani ja tehtävieni edellyttämät teoreettiset perusteet.
3. Minulla on riittävät valmiudet toimia yrittäjänä.
4. Minulla on riittävät kieli- ja viestintävalmiudet toimia alallani.
5. Minulla on riittävät valmiudet toimia alallani kansainvälisissä tehtävissä.
6. Minulla on riittävät valmiudet oman alan kehittämiseen.
7. Haluan jatkuvasti kehittää osaamistani.



Vuosi valmistumisesta - 2012 valmistuneet

Tutkinnon tuottama osaaminen

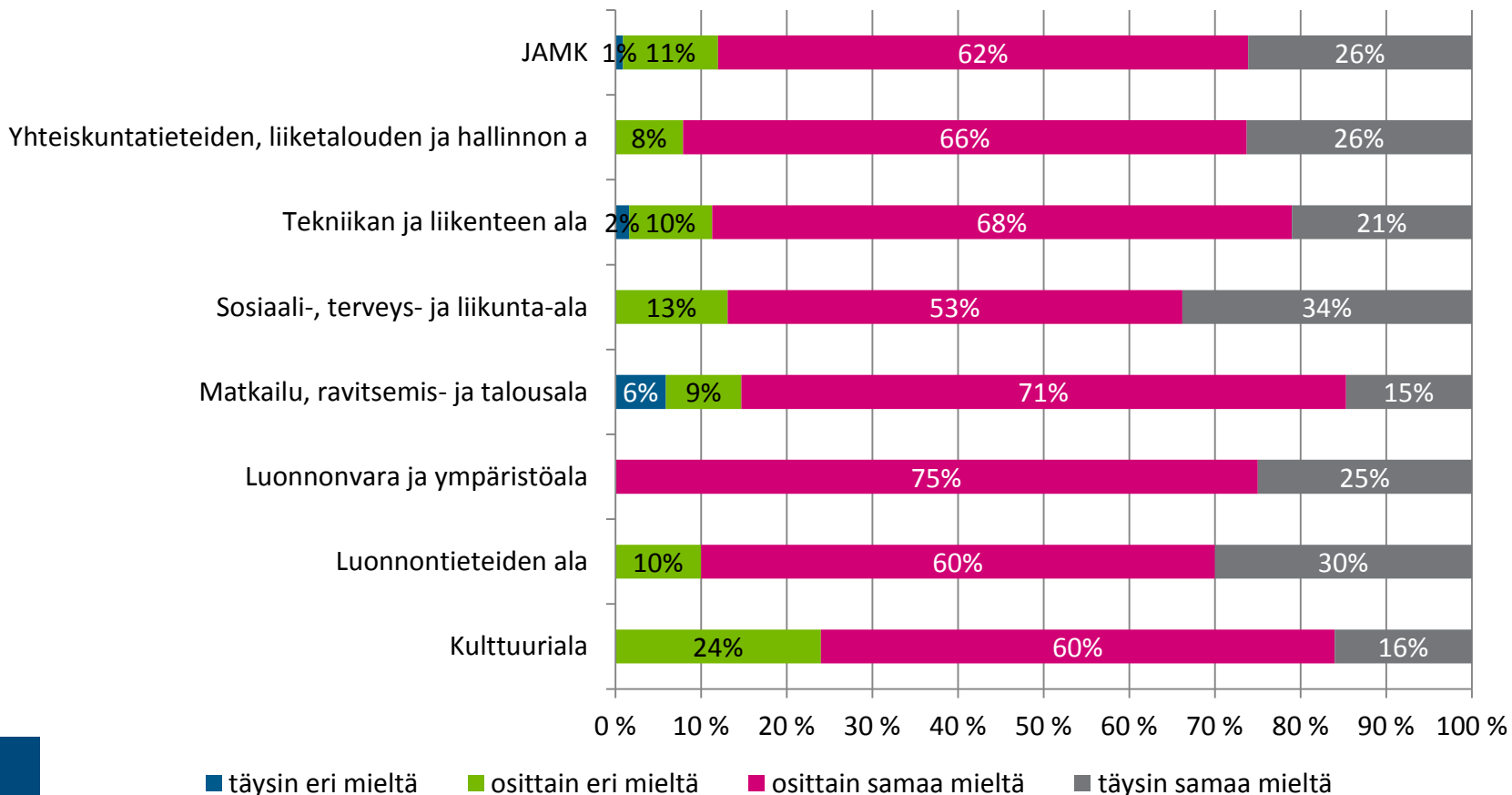
Minulla on riittävän laaja-alaiset tiedot ja taidot asiantuntijatehtävissä toimimista varten



Vuosi valmistumisesta - 2012 valmistuneet

Tutkinnon tuottama osaaminen

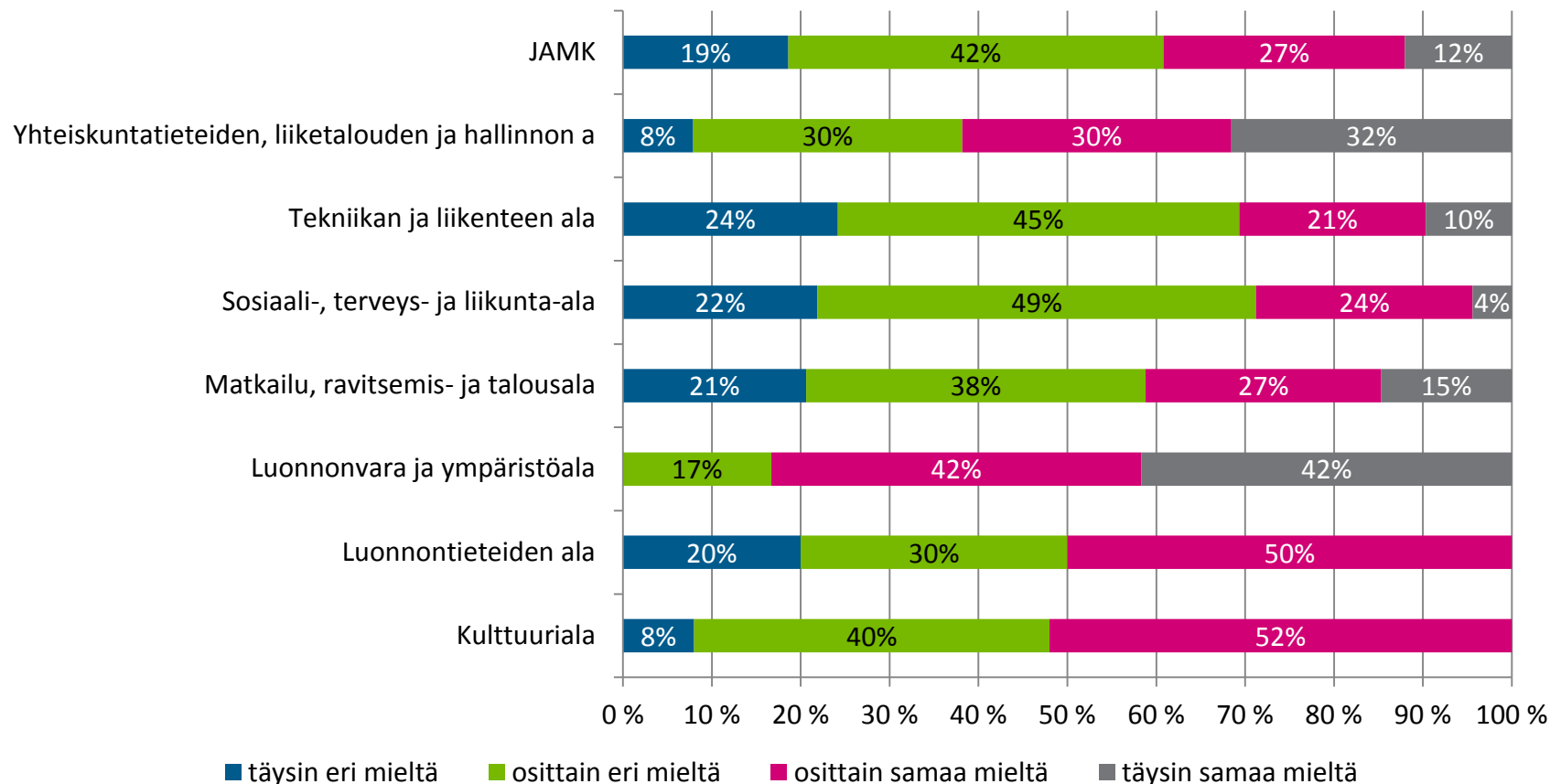
Hallitsen riittävässä määrin koulutusalani ja tehtävieni edellyttämät teoreettiset perusteet



Vuosi valmistumisesta - 2012 valmistuneet

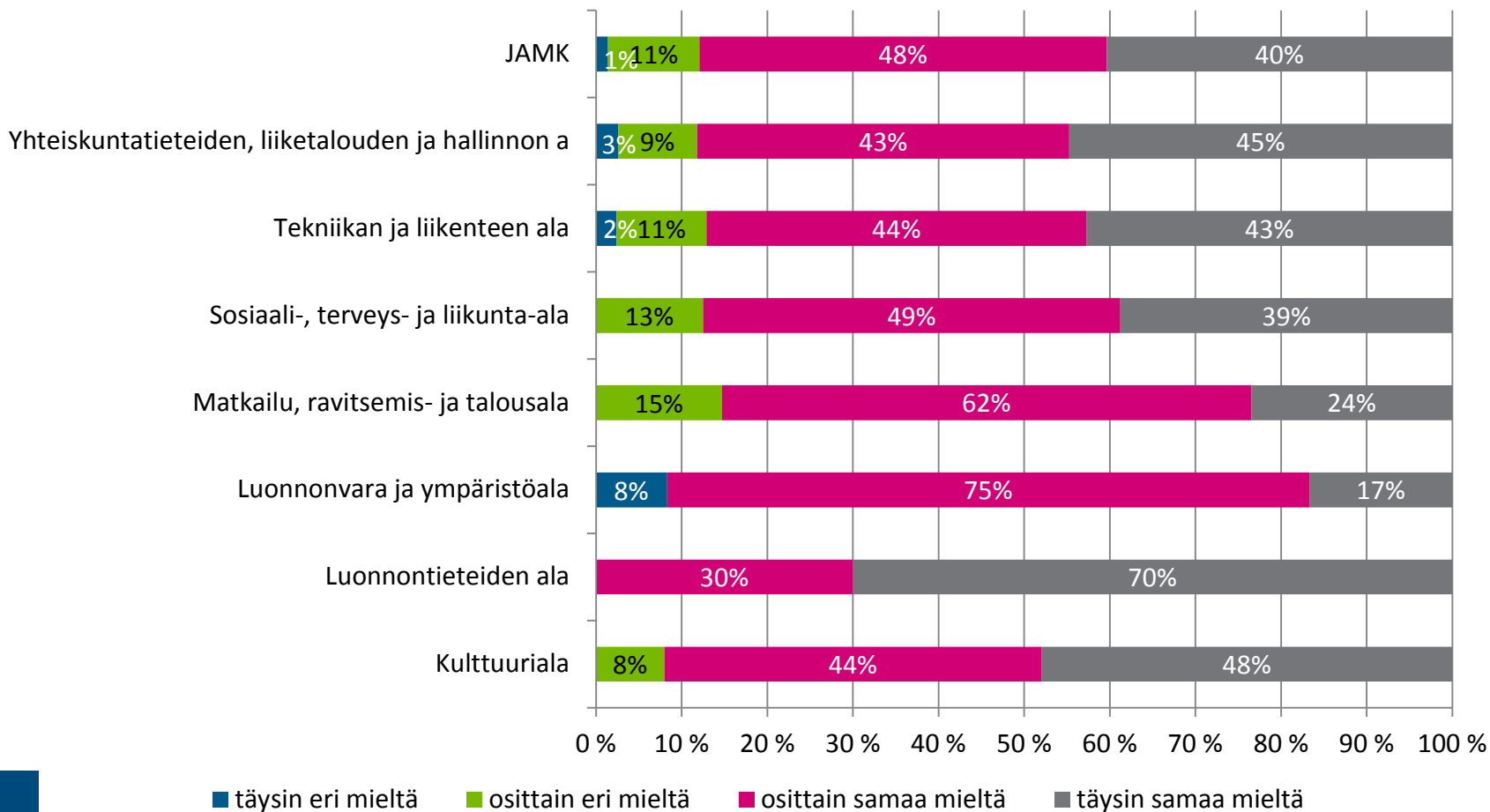
Tutkinnon tuottama osaaminen

Minulla on riittävät valmiudet toimia yrittäjänä



Tutkinnon tuottama osaaminen

Minulla on riittävät kieli- ja viestintävalmiudet toimia alallani.

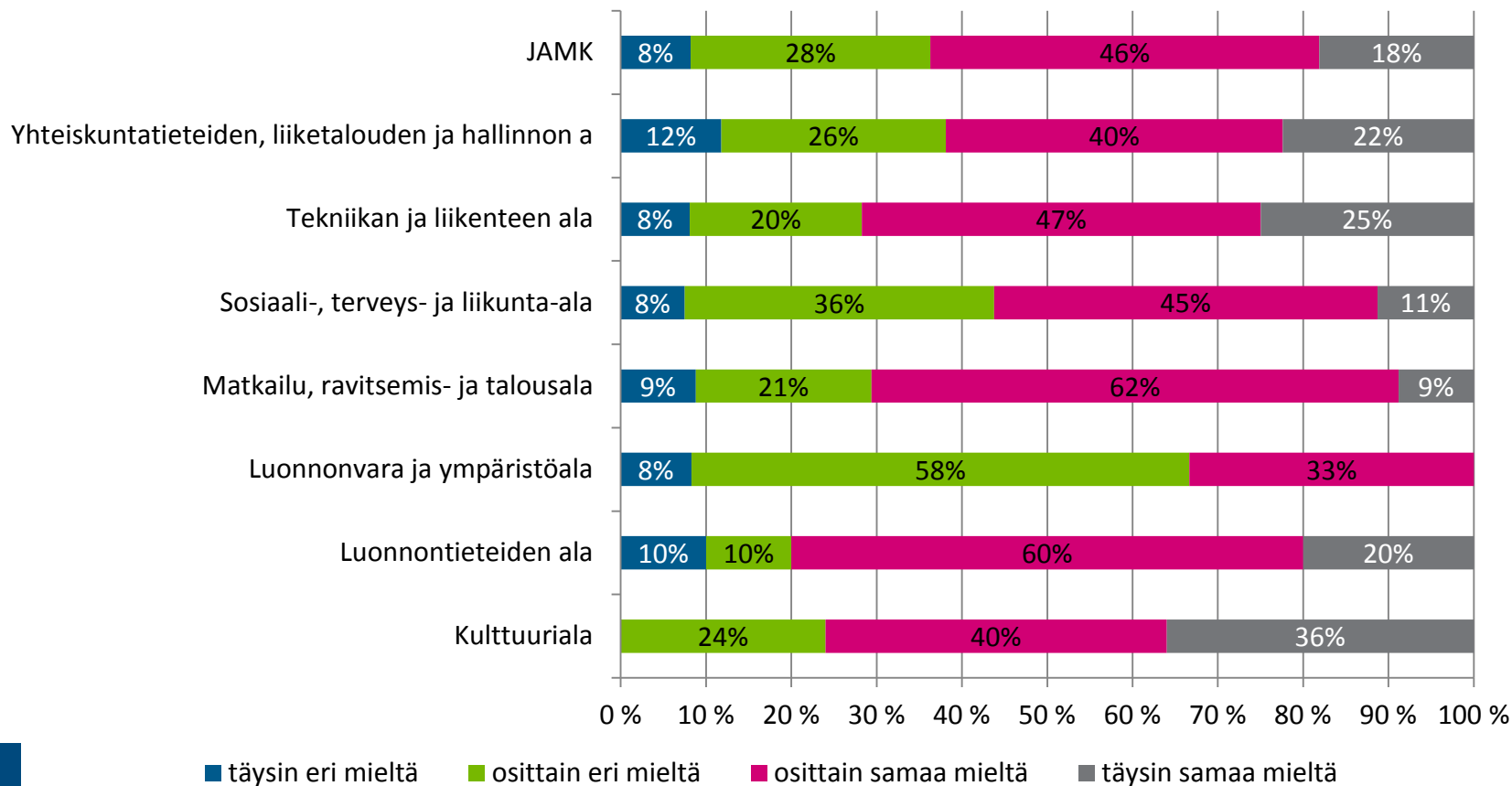


Vuosi valmistumisesta - 2012 valmistuneet

jamk.fi

Tutkinnon tuottama osaaminen

Minulla on riittävät valmiudet toimia alallani kansainvälisissä tehtävissä

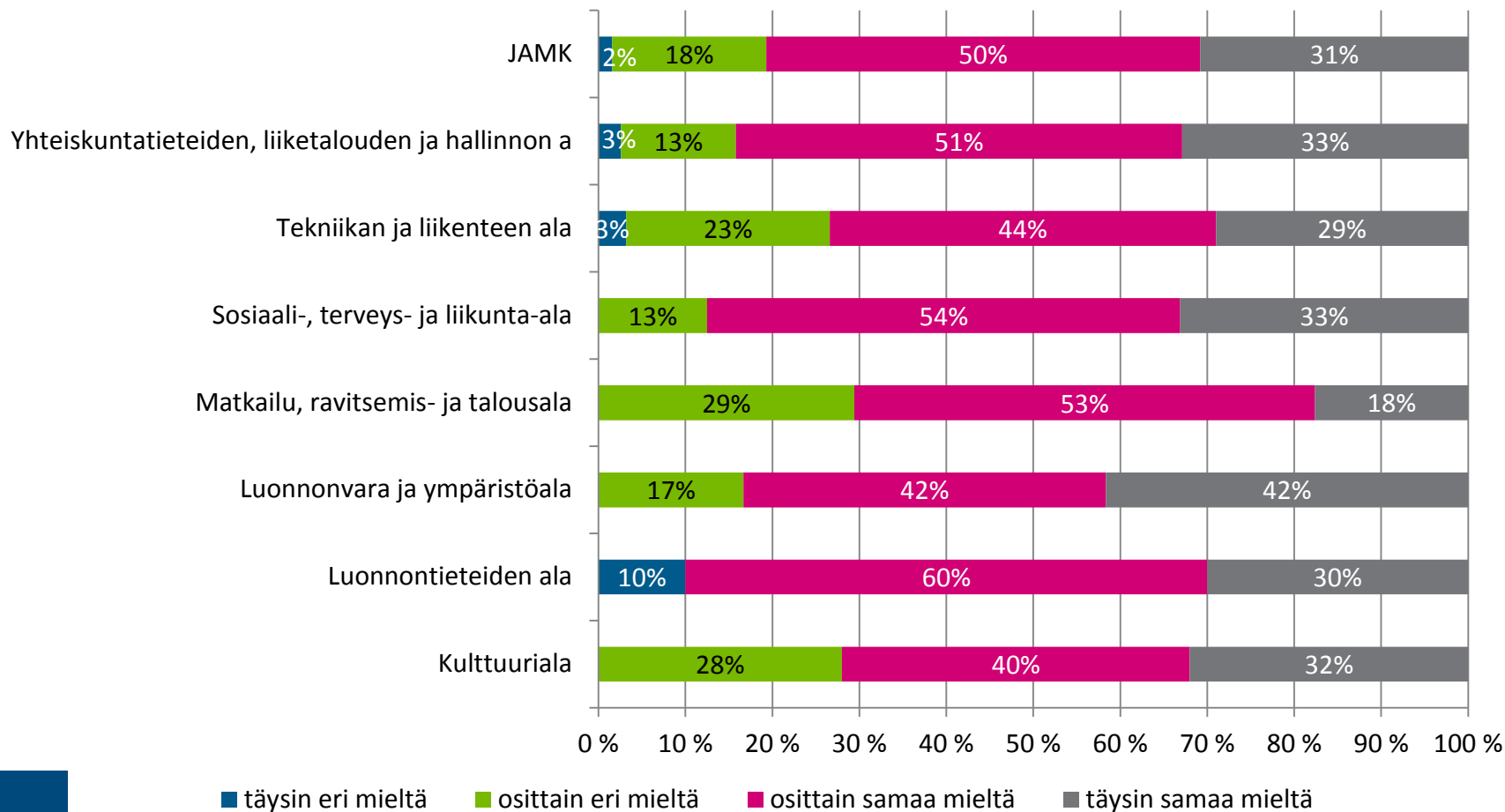


Vuosi valmistumisesta - 2012 valmistuneet

jamk.fi

Tutkinnon tuottama osaaminen

Minulla on riittävät valmiudet oman alan kehittämiseen

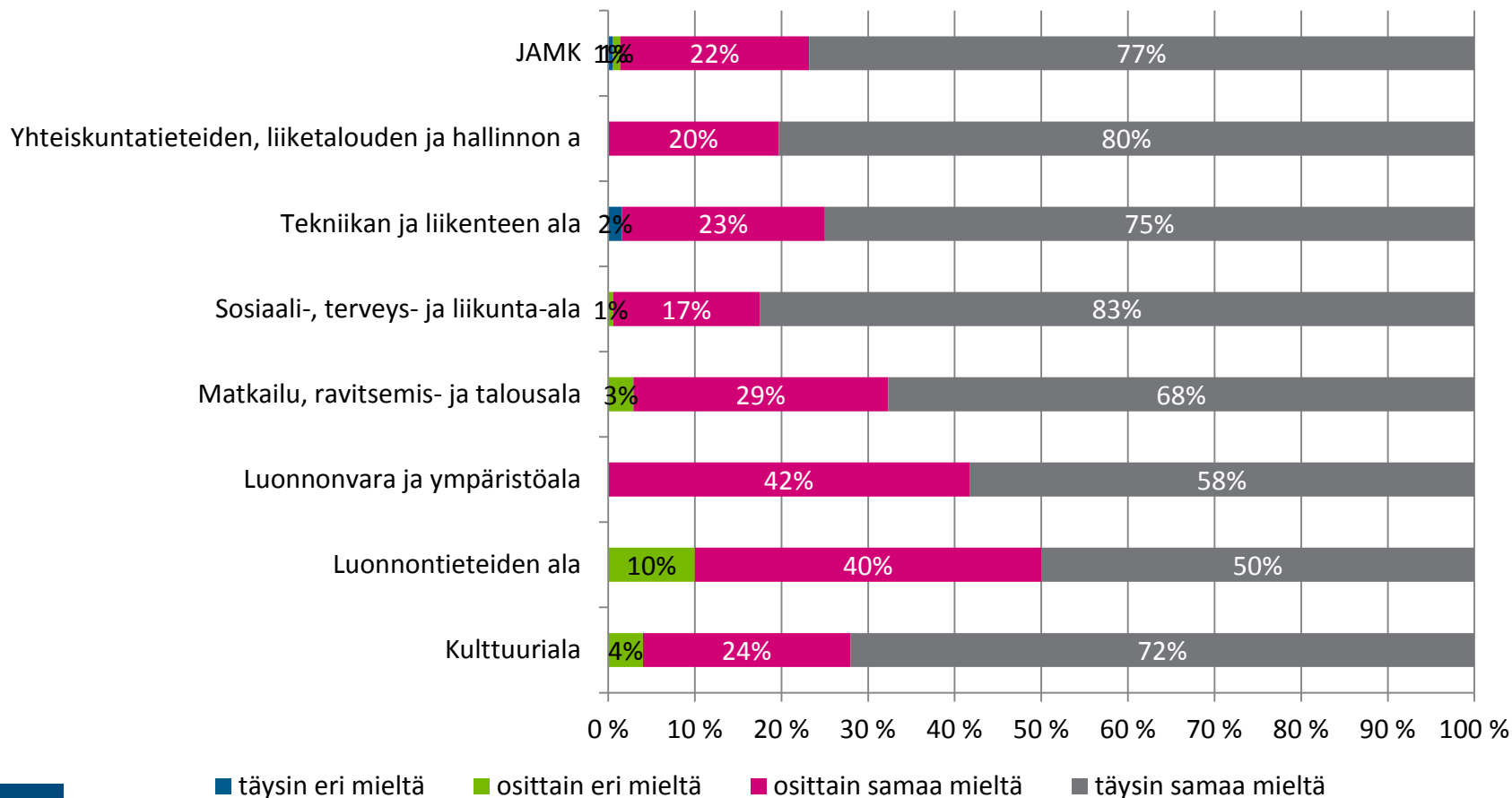


Vuosi valmistumisesta - 2012 valmistuneet

jamk.fi

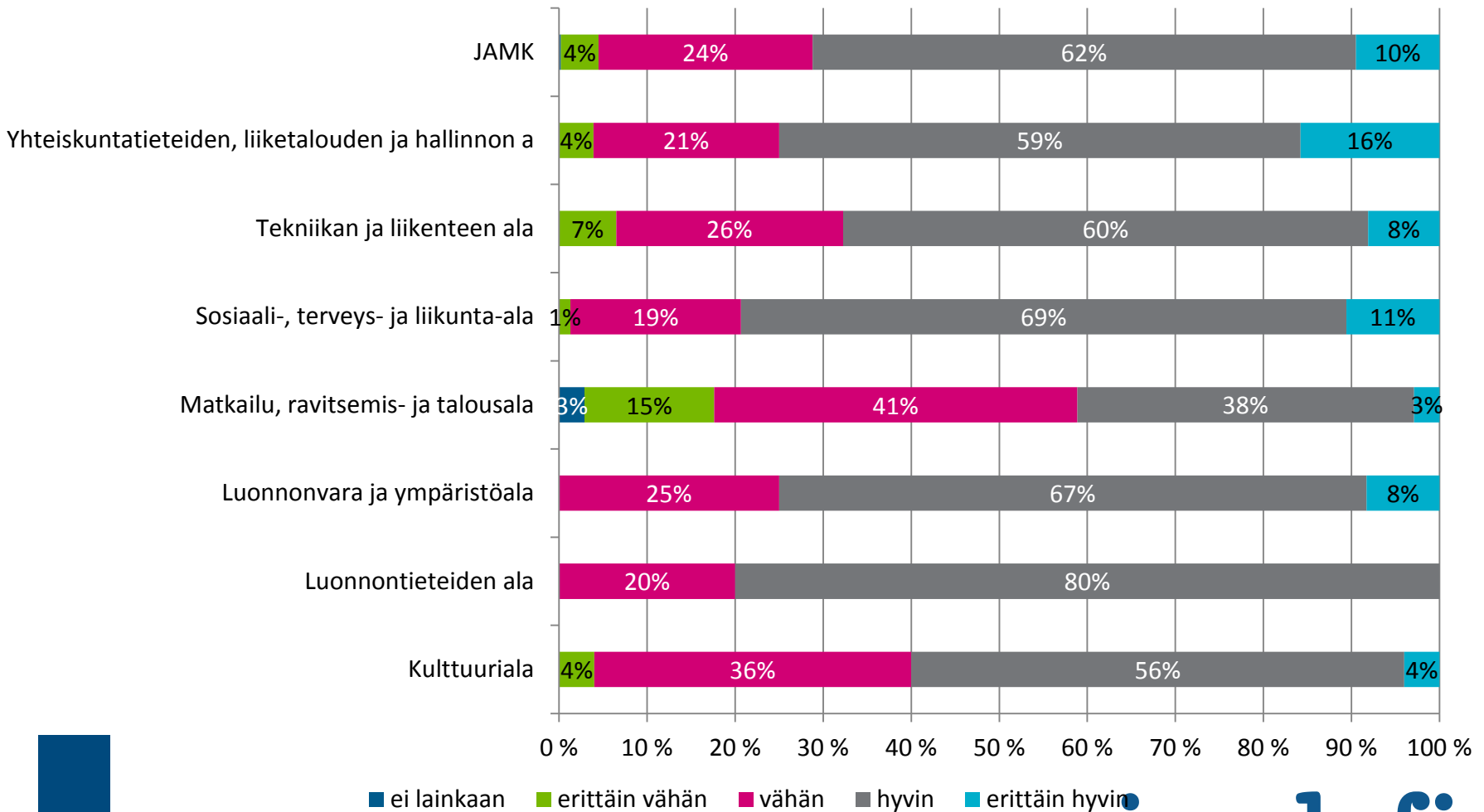
Tutkinnon tuottama osaaminen

Haluan jatkuvasti kehittää osaamistani



Vuosi valmistumisesta - 2012 valmistuneet

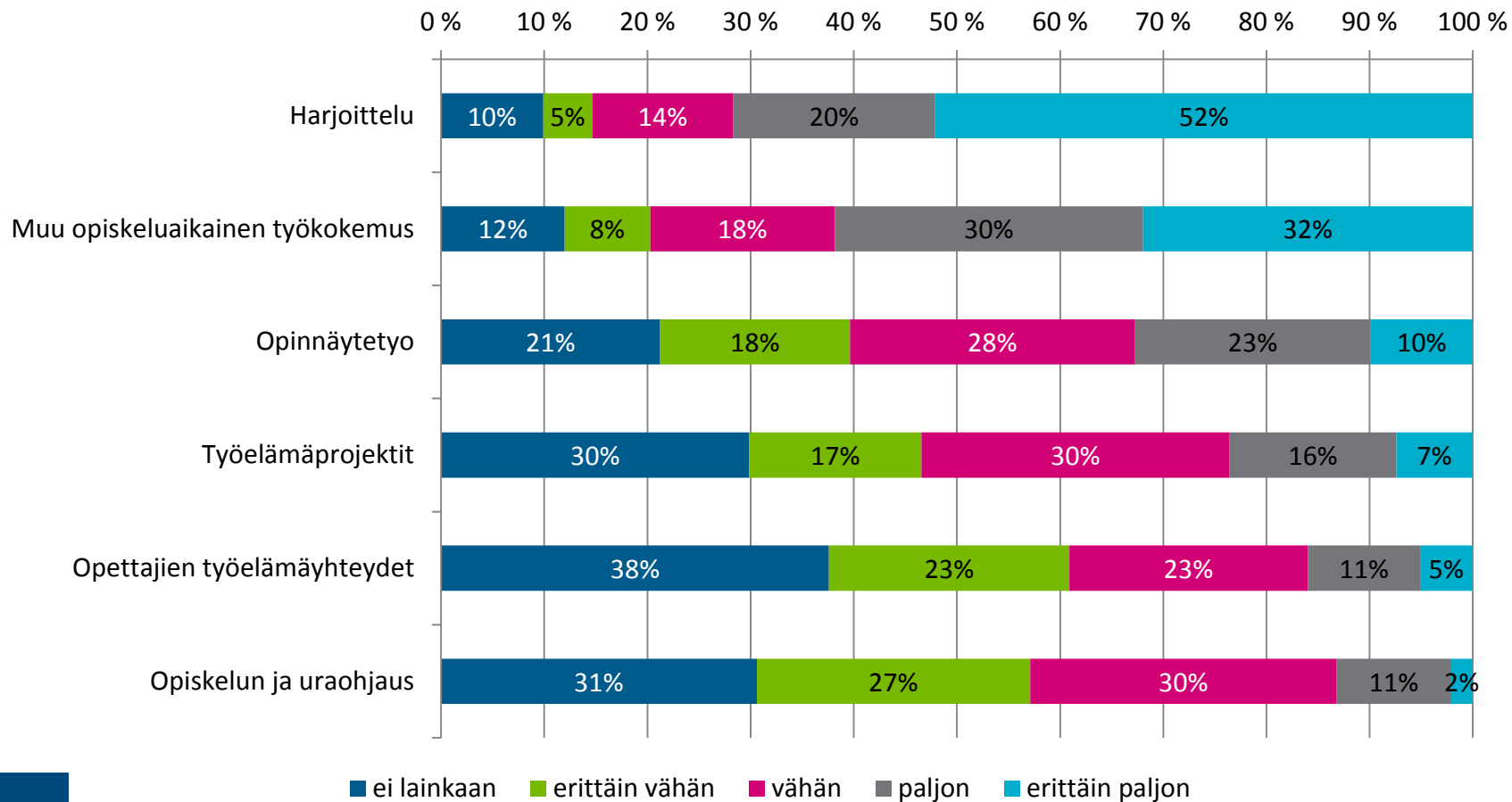
Koulutuksessa hankittu osaaminen vastaa työelämän vaatimuksia



Vuosi valmistumisesta - 2012 valmistuneet

B. Työllistymiseen vaikuttavat tekijät

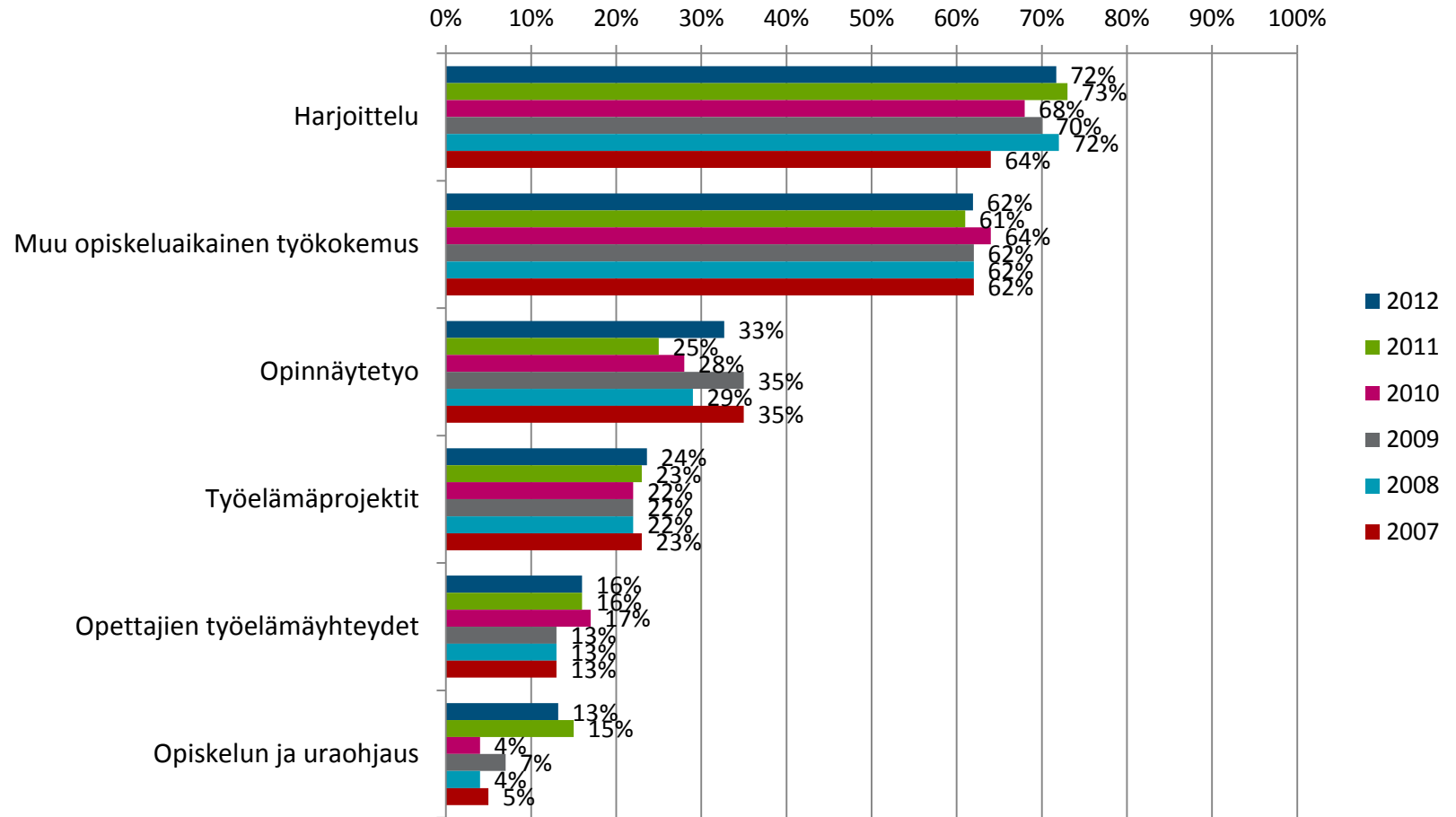
Opiskeluun liittyvät asiat, joista oli eniten hyötyä työllistymisessä:



Vuosi valmistumisesta - 2012 valmistuneet

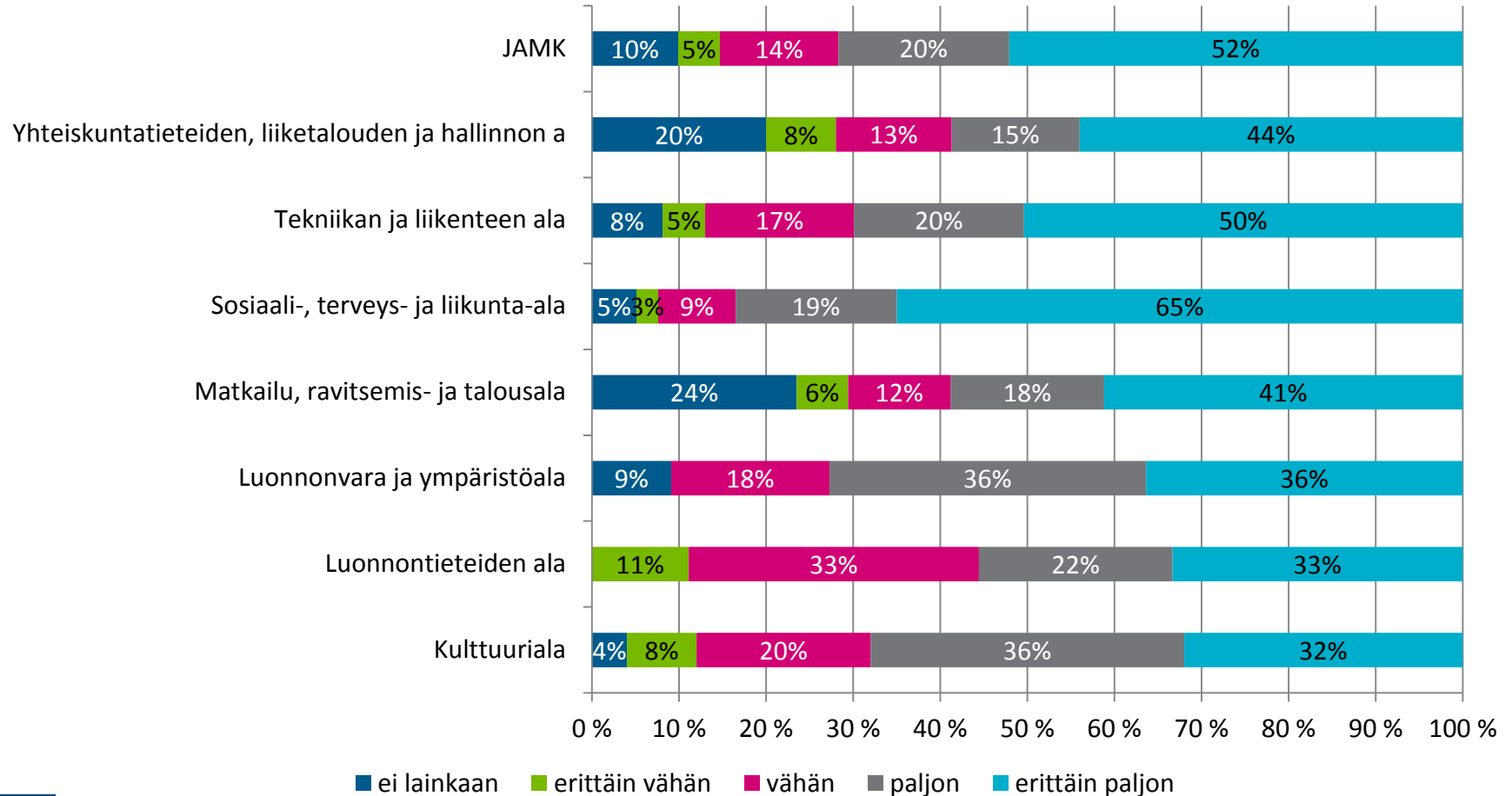
Työllistymiseen vaikuttavat tekijät: vuosina 2007-2012 valmistuneiden näkemykset

Opiskeluun liittyvät asiat, joista oli eniten hyötyä työllistymisessä



HUOM. ”Opiskelun ohjaus ja uraohjaus”-vaihtoehto oli ennen vuotta 2011 pelkkä ”Uraohjaus”, mikä on voinut vaikuttaa tuloksiin aiempina seurantavuosina.

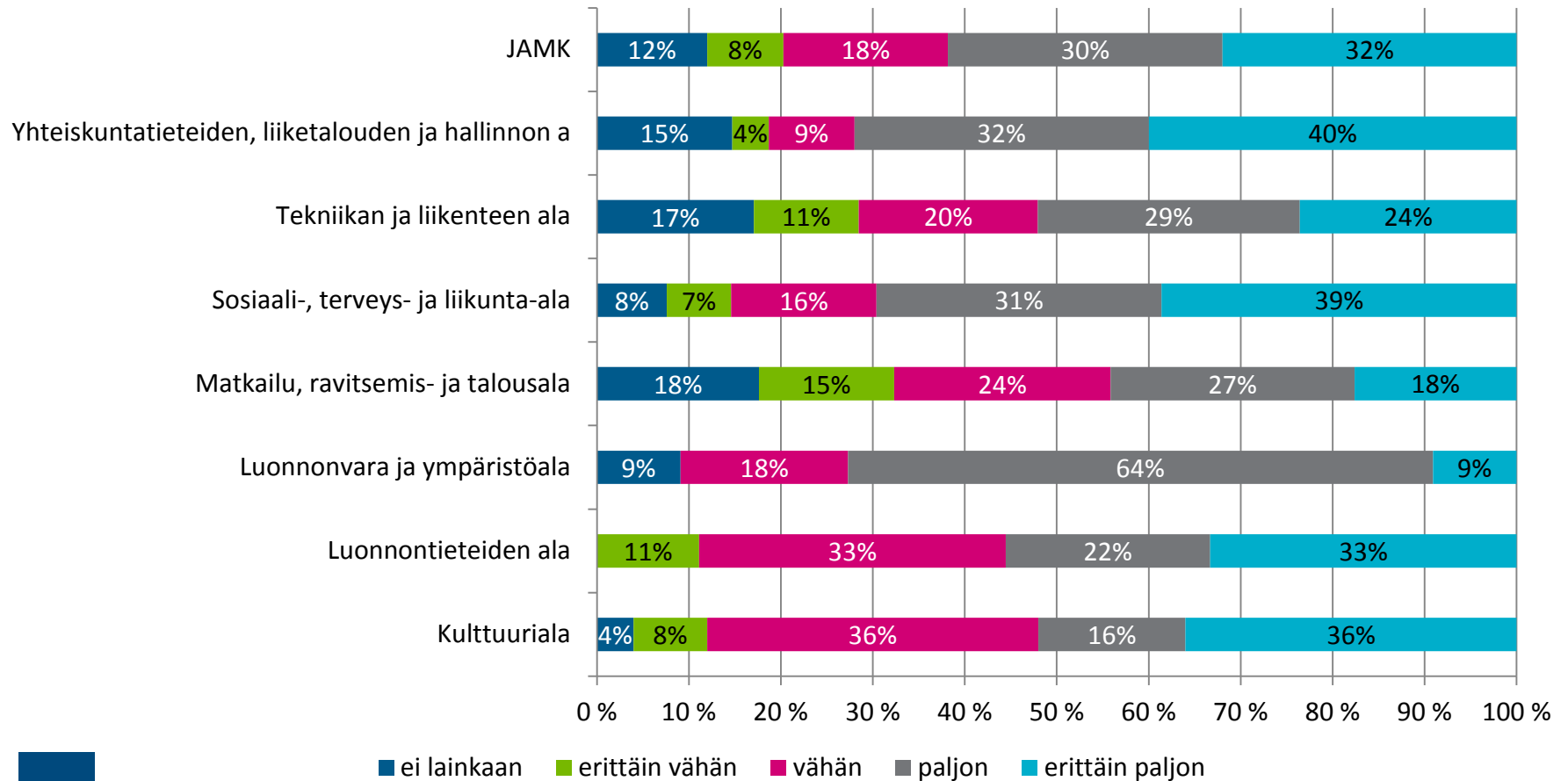
Työllistymiseen vaikuttavat tekijät: Harjoittelu



Vuosi valmistumisesta - 2012 valmistuneet

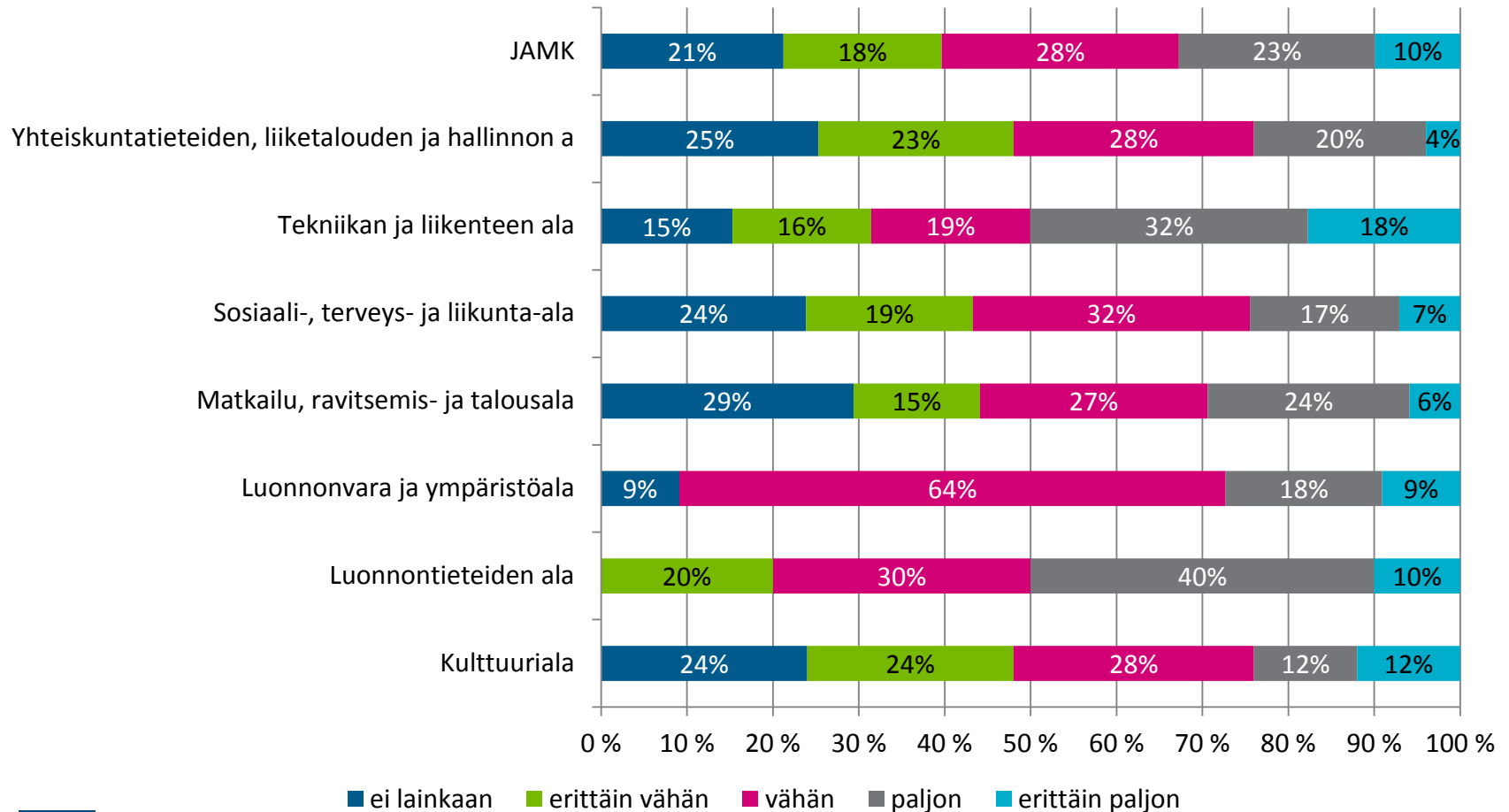
jamk.fi

Työllistymiseen vaikuttavat tekijät: Muu opiskeluaikainen työkokemus



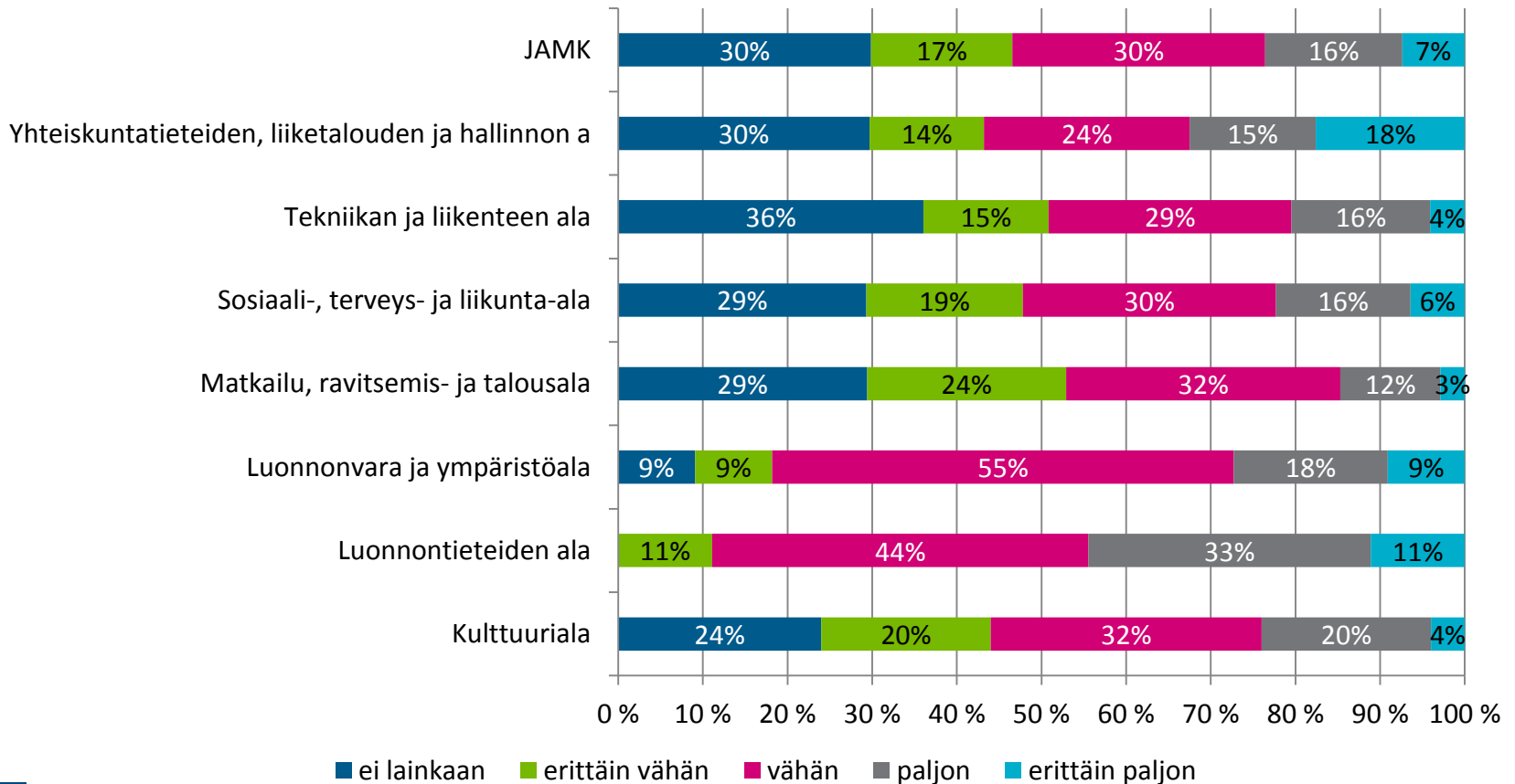
Vuosi valmistumisesta - 2012 valmistuneet

Työllistymiseen vaikuttavat tekijät: Opinnäytetyö

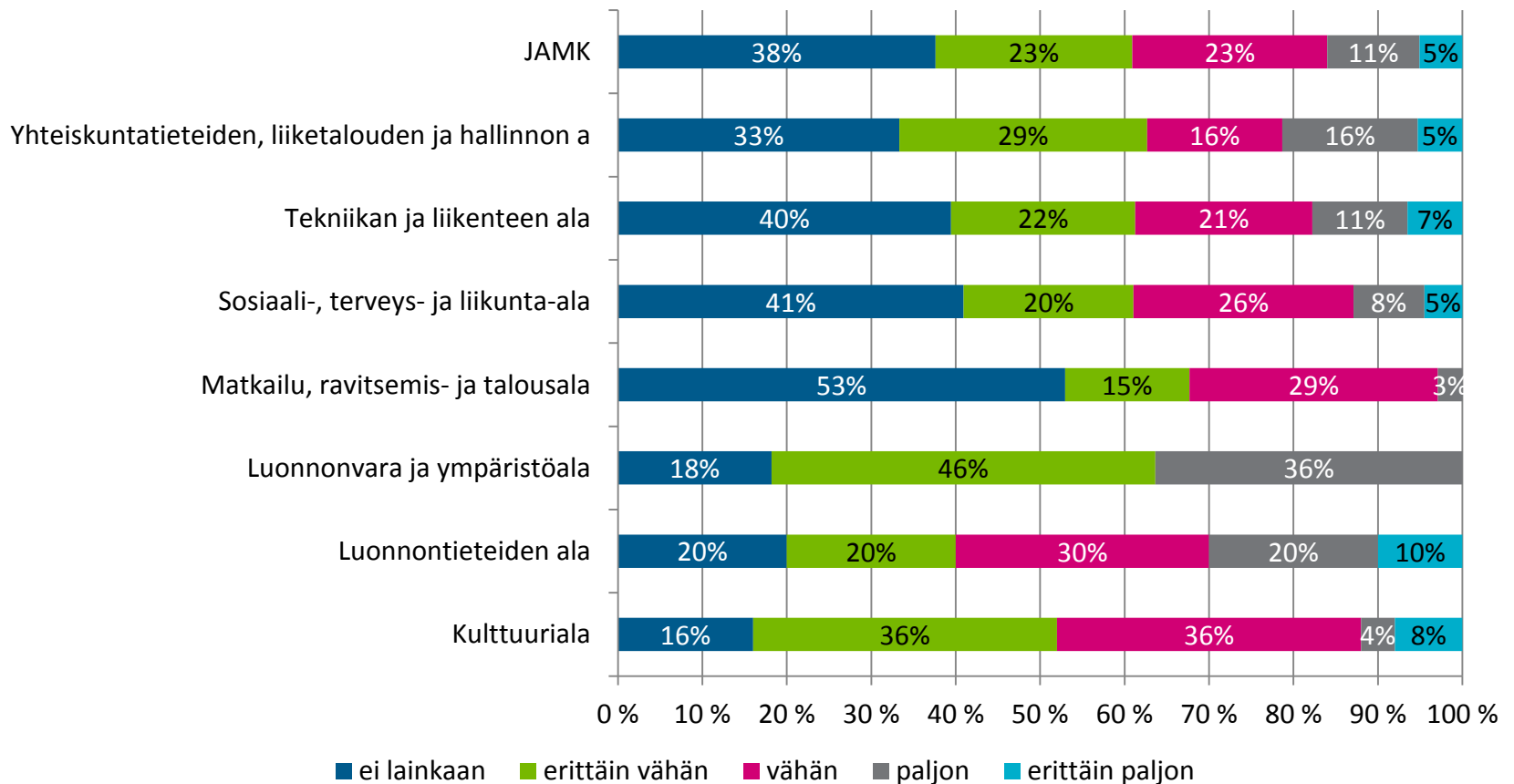


Vuosi valmistumisesta - 2012 valmistuneet

Työllistymiseen vaikuttavat tekijät: Työelämäprojektit



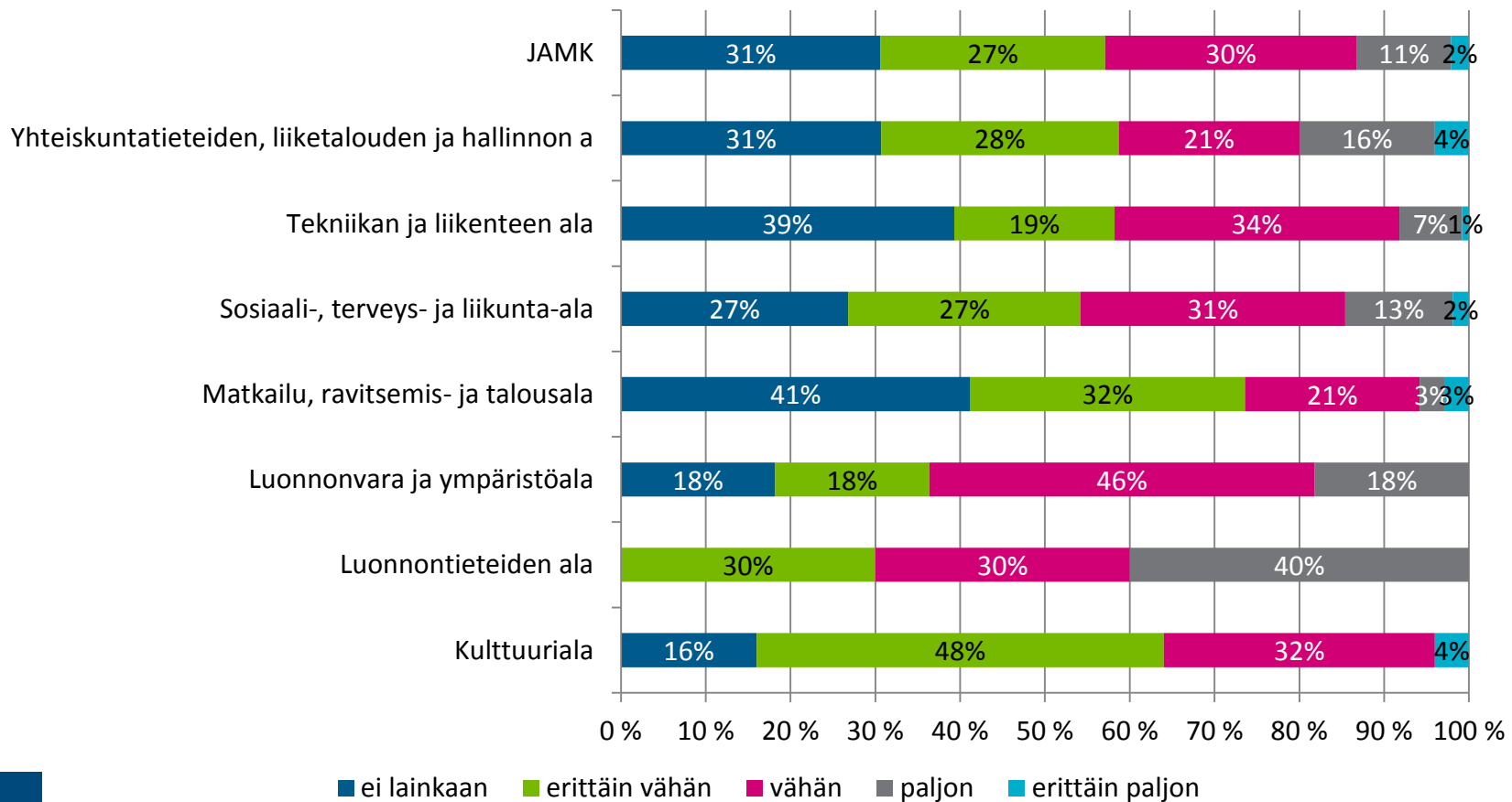
Työllistymiseen vaikuttavat tekijät: Opettajien työelämäyhteydet



Vuosi valmistumisesta - 2012 valmistuneet

jamk.fi

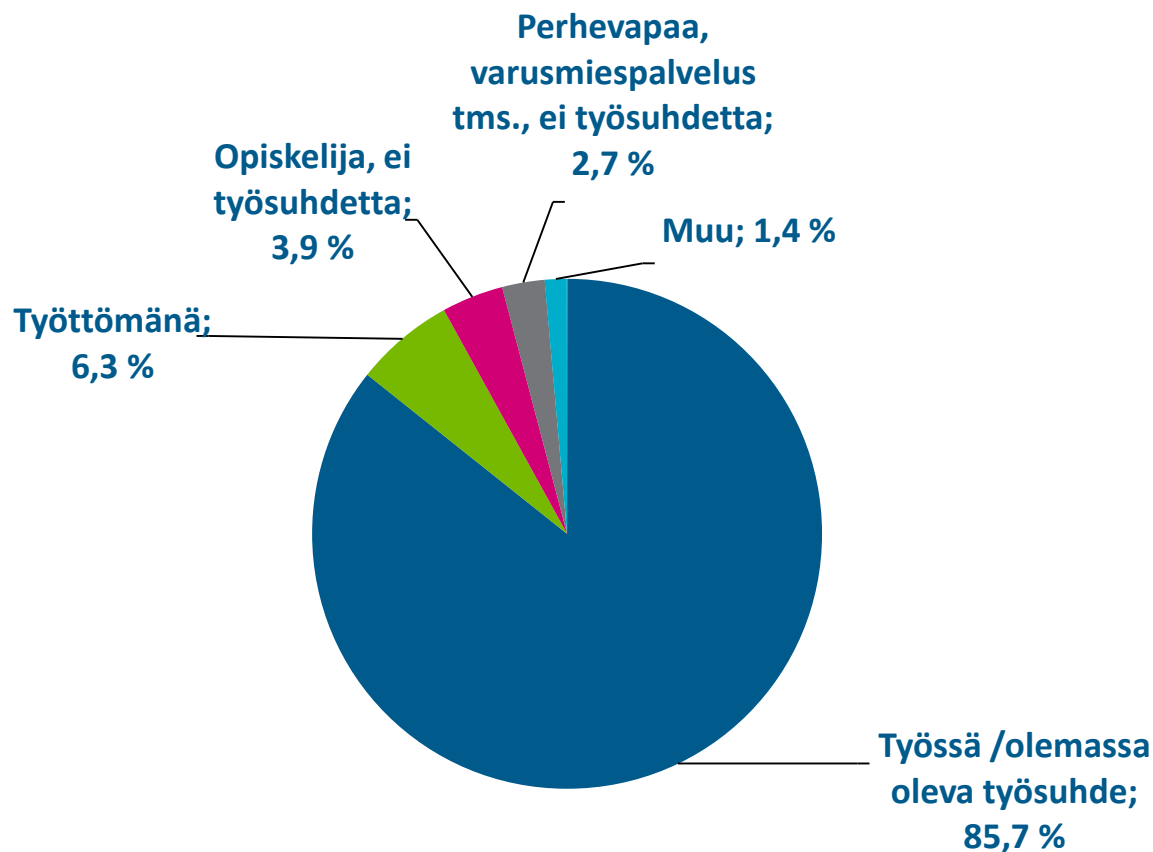
Työllistymiseen vaikuttavat tekijät: Opiskelun ohjaus ja uraohjaus



Vuosi valmistumisesta - 2012 valmistuneet

C. Työllisyys

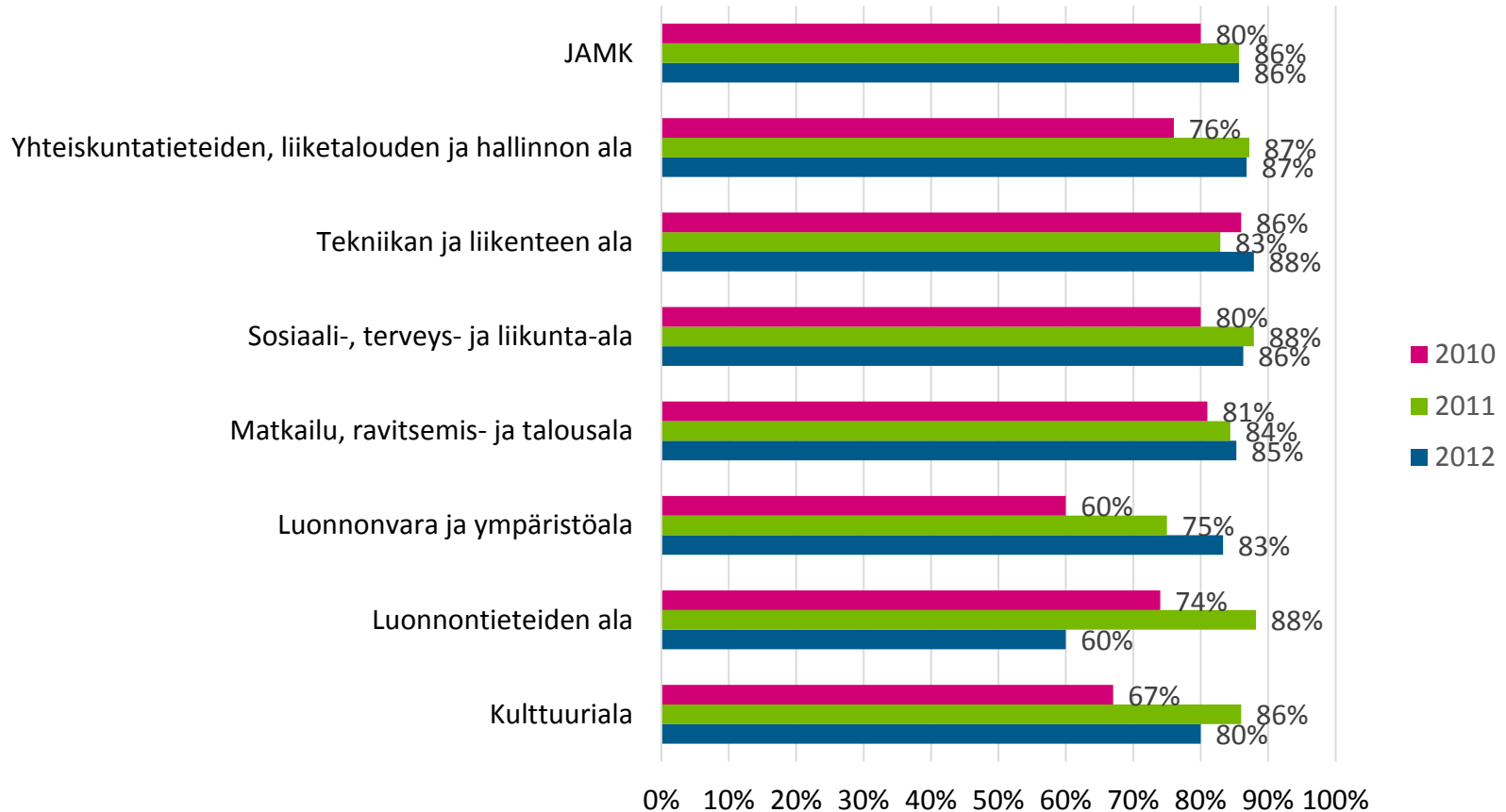
Vuonna 2012 valmistuneiden tilanne vuodenvaihteessa 2013-2014:



HUOM. Työssä/olemassa olevassa työsuhteessa on huomioitu työssä olevien lisäksi kaikki ne, joilla on voimassaoleva työsuhde/yritys, vaikka he olisivat tällä hetkellä perhevapaalla/opiskelemassa tms.

Vuosi valmistumisesta - 2012 valmistuneet

Työllisyys 2010-2012 valmistuneet



HUOM. Työssä/olemassa olevassa työsuhteessa on huomioitu työssä olevien lisäksi kaikki ne, joilla on voimassaoleva työsuhde/yritys, vaikka he olisivat tällä hetkellä perhevapaalla/opiskelemissa tms. (2012 valmistuneista 5,4 %).

Vuosi valmistumisesta - 2012 valmistuneet

Työllisyys

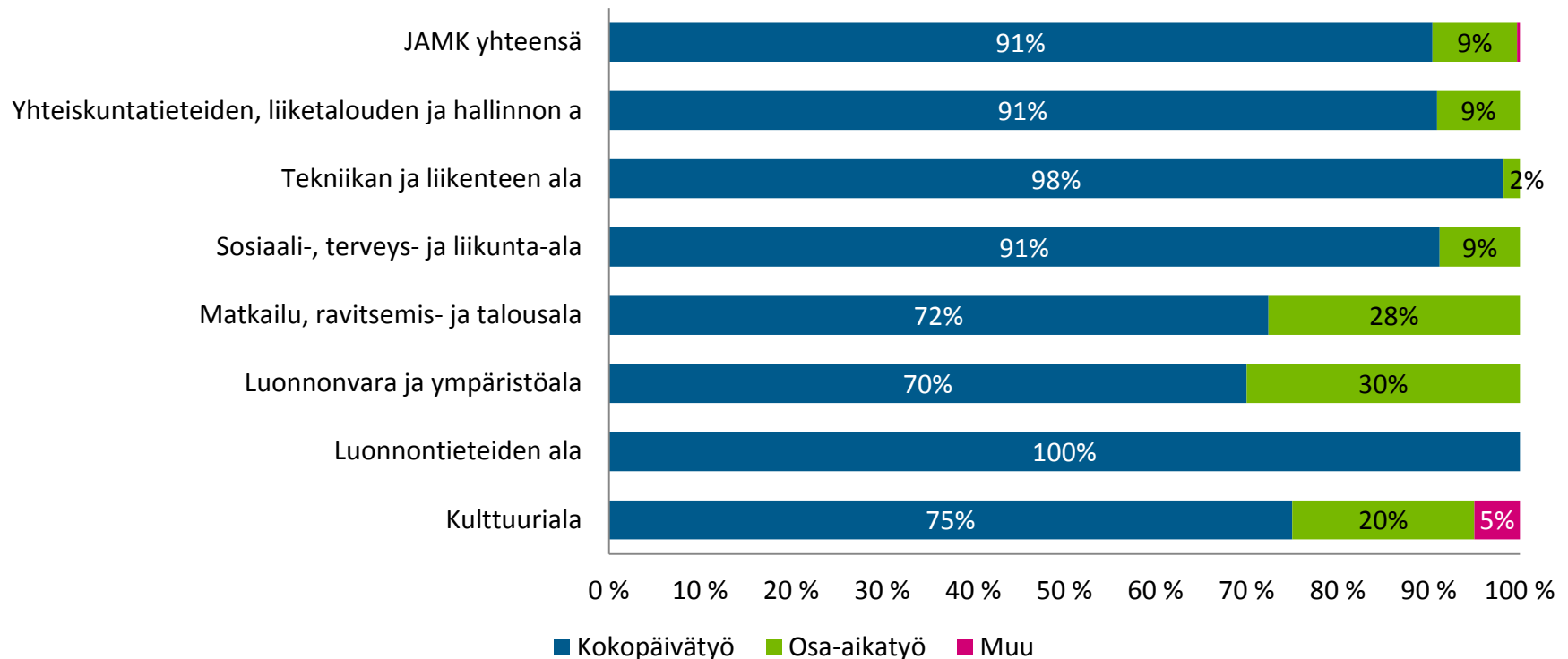
Tilanne vastaushetkellä koulutusaloittain pääasiallisen toiminnan mukaan:

	Työssä	Työtön	Uusi/ aiemmin aloitettu koulutus, on työsuhde	Uusi/ aiemmin aloitettu koulutus, ei työ- suhdetta	Perhe- vapaa, on työsuhde	Perhe- vapaa, ei työsuhdetta	Muu	Työssä/ voimassa- oleva työsuhde
Kulttuuriala	80 %	4 %		8 %		4 %	4 %	80 %
Luonnontieteiden ala	60 %	30 %					10 %	60 %
Luonnonvara ja ympäristöala	67 %	8 %			17 %	8 %		83 %
Matkailu, ravitsemis- ja talousala	79 %	6 %		6 %	6 %	3 %		85 %
Sosiaali-, terveys- ja liikunta-ala	81 %	6 %	1 %	3 %	4 %	5 %		86 %
Tekniikan ja liikenteen ala	84 %	7 %	2 %	2 %	2 %	1 %	2 %	88 %
Yhteiskuntatieteiden, liiketalouden ja hallinnon ala	78 %	3 %	7 %	8 %	3 %		3 %	87 %
JAMK yhteensä	80 %	6 %	2 %	4 %	4 %	3 %	1 %	86 %

Vuosi valmistumisesta - 2012 valmistuneet

jamk.fi

Työllisyys: koko- ja osapäivätyötä tekevien osuus työllisistä



- Osa-aikaisena työskentelee 35 vastaajaa. Useimmat heistä ovat liiketalouden, musiikin ja muutamista sosiaali- ja terveysalan koulutusohjelmista valmistuneita. Sosiaali- ja terveysalalla osa-aikaisuus liittyy usein perhevapaisiin.

Vuosi valmistumisesta - 2012 valmistuneet

Työllisyys: työllistyminen Keski-Suomeen

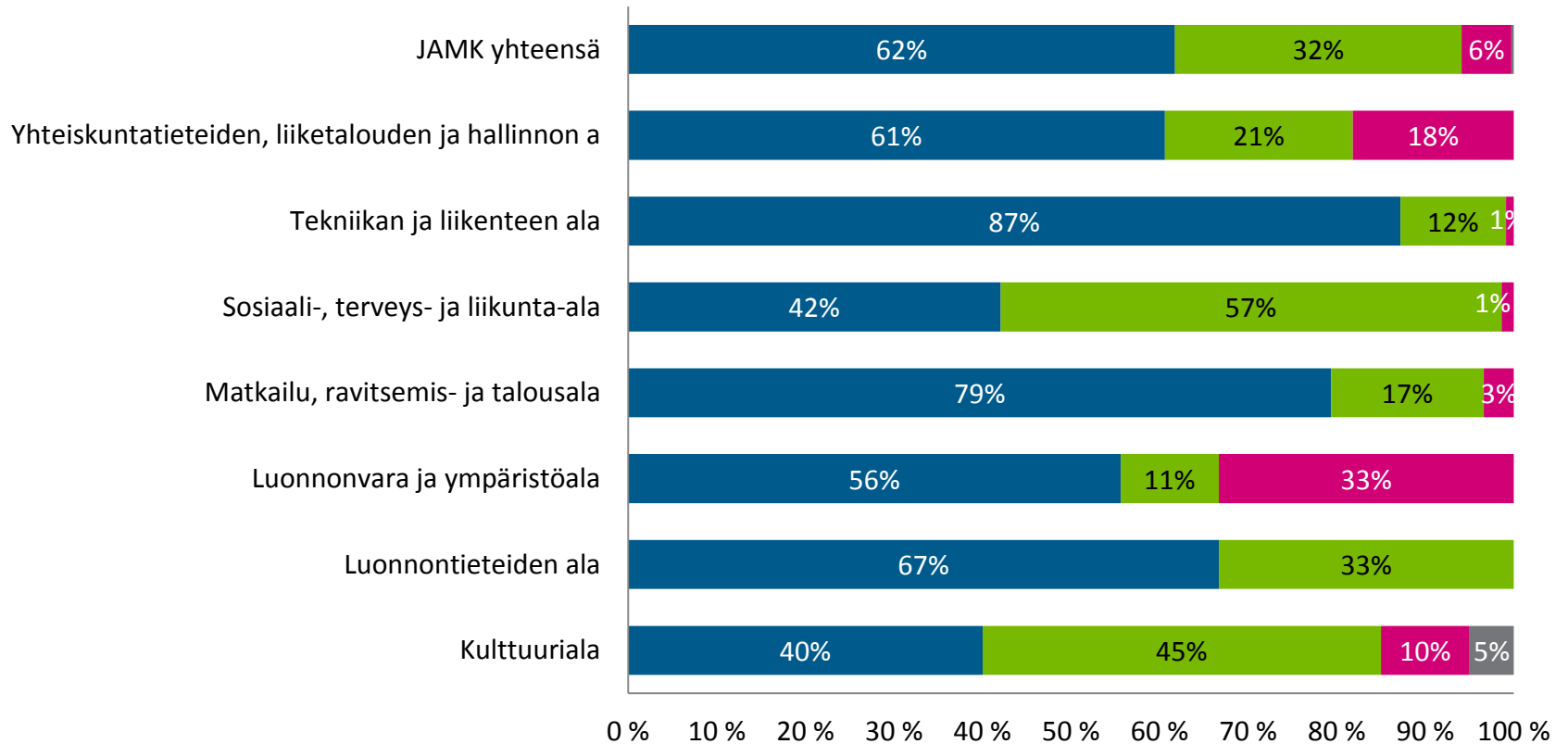
Sisältää kaikki, joilla on voimassa oleva työsuhde/yritys (sis. myös perhevapaalla tai varusmiespalveluksessa olevat sekä opiskelijat). Ilmoitettu määrät, jos vähintään 5 henkilöä:

	Keski-Suomi
Kulttuuriala (n=20)	35 % (7)
Luonnontieteiden ala (n=6)	x
Luonnonvara- ja ympäristöala (n=10)	x
Matkailu-, ravitsemis- ja talousala (n=29)	62 % (18)
Sosiaali- terveys- ja liikunta-ala (n=138)	59 % (81)
Tekniikan ja liikenteen ala (n=109)	62 % (67)
Yhteiskuntatieteiden, liiketalouden ja hallinnon ala (n=66)	65 % (43)
JAMK yhteensä (n=378)	59 % (224)

- Keski-Suomeen työllistyneistä 172 ilmoitti työskentelevänsä Jyväskylässä.
- Uudellemaalle on sijoittunut 11,6 %, Pirkanmaalle 6,3 % ja Etelä-Savoon 5,6 %.
- Keski-Suomeen työllistyi vuonna 2011 56 %, 2010 65 % ja vuonna 2009 66% valmistuneista.



Työllisyys: työsuhteen tyyppi



- vakituinen/toistaiseksi voimassa oleva työ- tai virkasuhde
- määräaikainen työ- tai virkasuhde
- yrittäjä/freelancer
- muu

Vuosi valmistumisesta - 2012 valmistuneet

jamk.fi

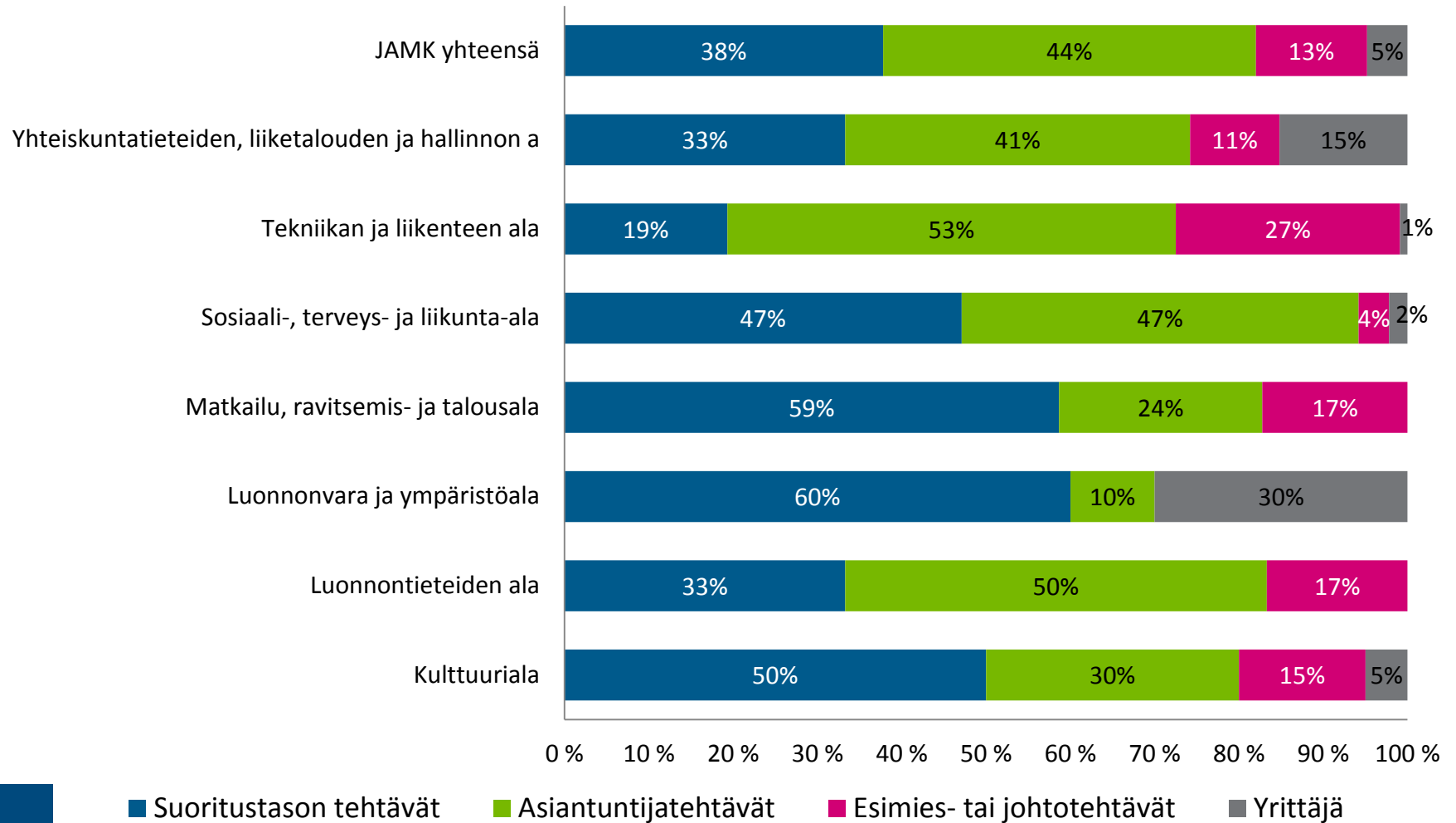
Työllisyys: yrittäjänä toimivat

Koulutusohjelma	Yrittäjät
liiketalouden ko./Tiimiakatemia	7
liiketalouden ko.	4
maaseutuelinkeinojen ko.	3
mediatekniikan ko.	1
matkailun ko.	1
viestinnän ko.	1
sosiaalialan ko.	1
kuntoutusohjauksen ja suunnittelun ko.	1
musiikin ko.	1
yrittäjätoiminnan kehittämisen ko.	1
JAMK yhteensä	21

- Yrittäjiä oli 4,8 % kaikista vastaajista ja niistä joilla on työ/voimassa oleva työsuhde 5,6 % (v. 2011 valmistuneista 4,1% / 4,8 %).
- Vuonna 2011 valmistuneista vastaajista yrittäjiä oli 21, 2010 heitä oli 15 ja 2009 valmistuneista 21.

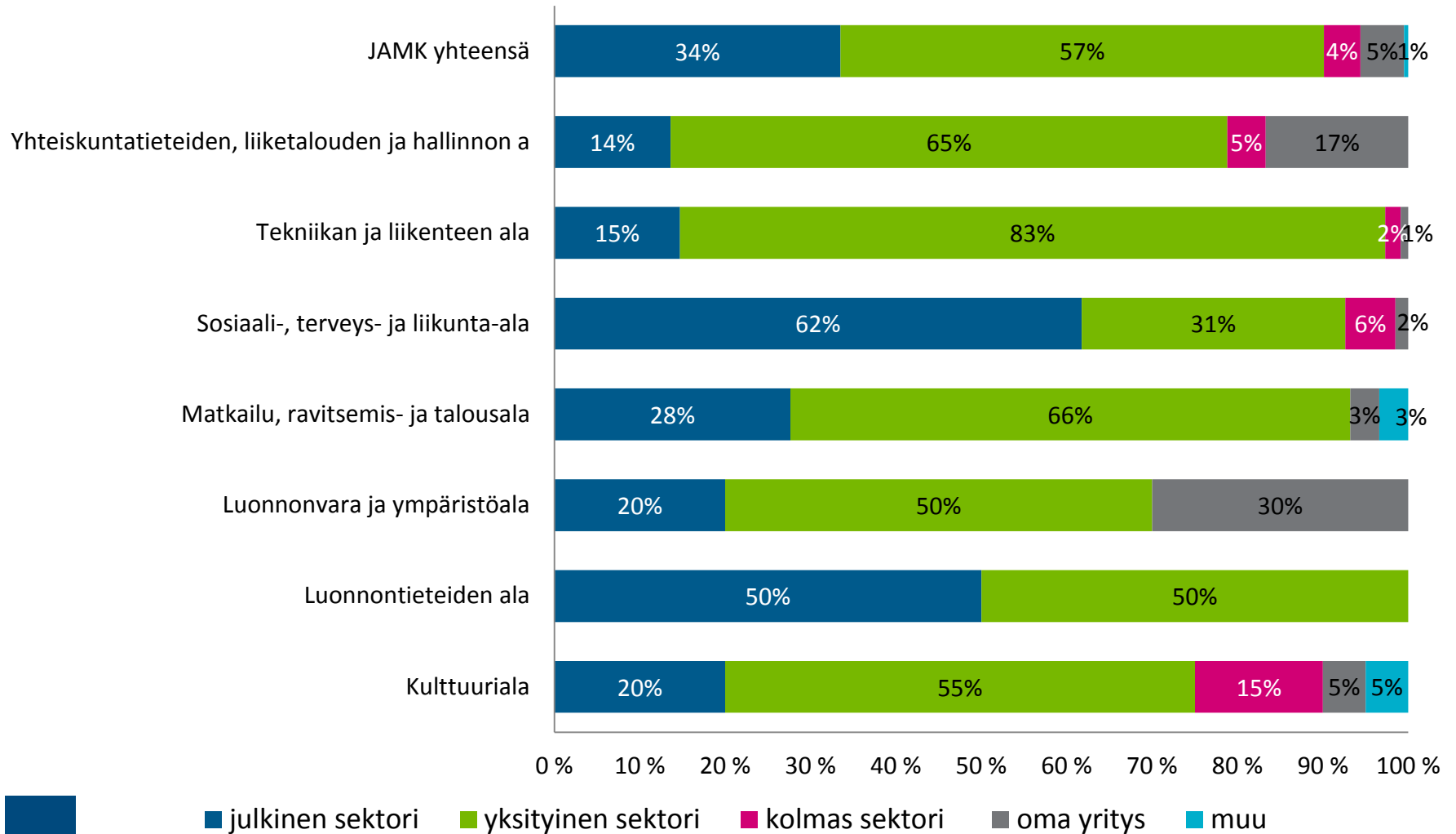
Vuosi valmistumisesta - 2012 valmistuneet

Työllisyys: työtehtävät



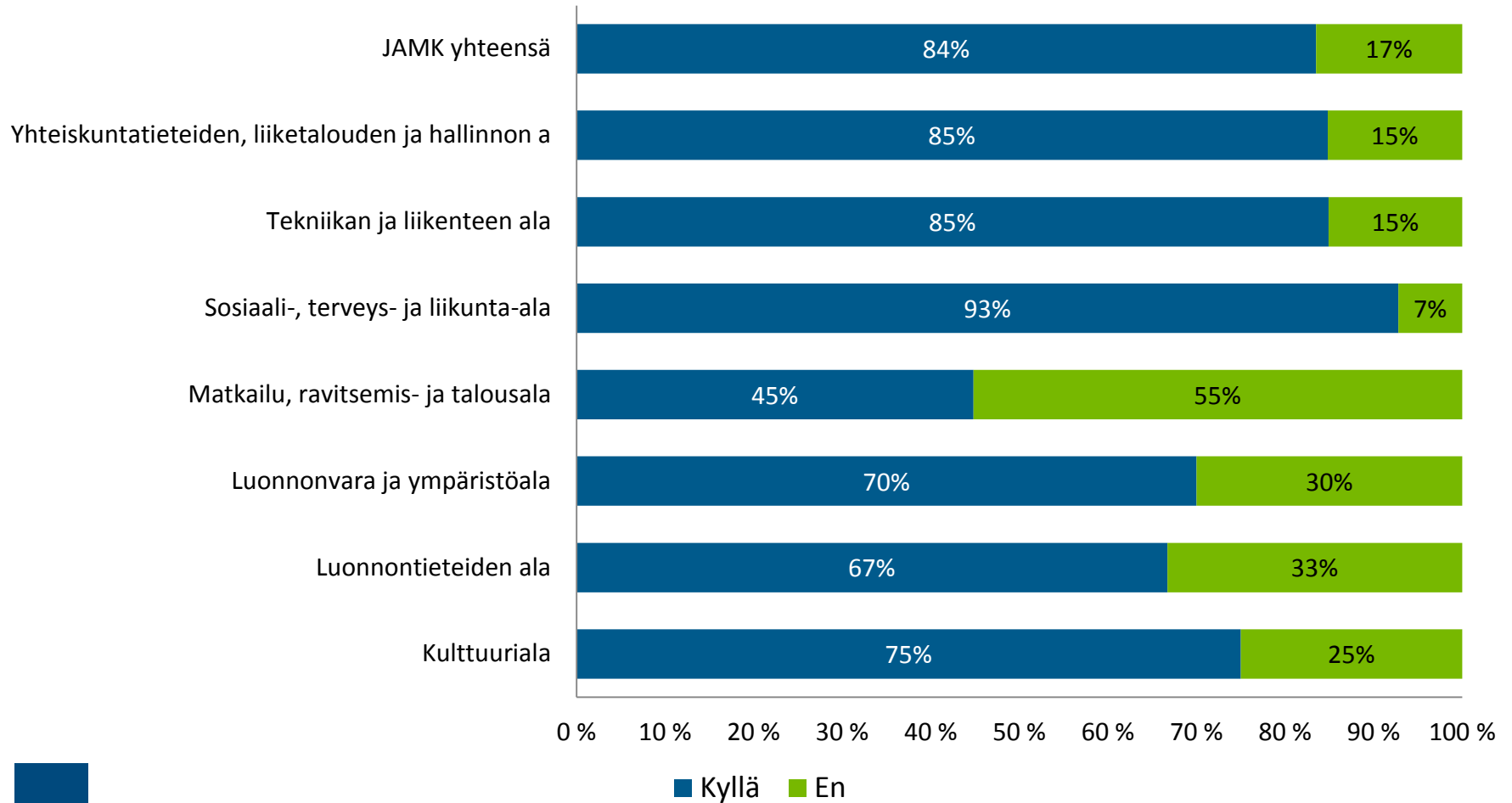
Vuosi valmistumisesta - 2012 valmistuneet

Työllisyys: työnantajasektori



Vuosi valmistumisesta - 2012 valmistuneet

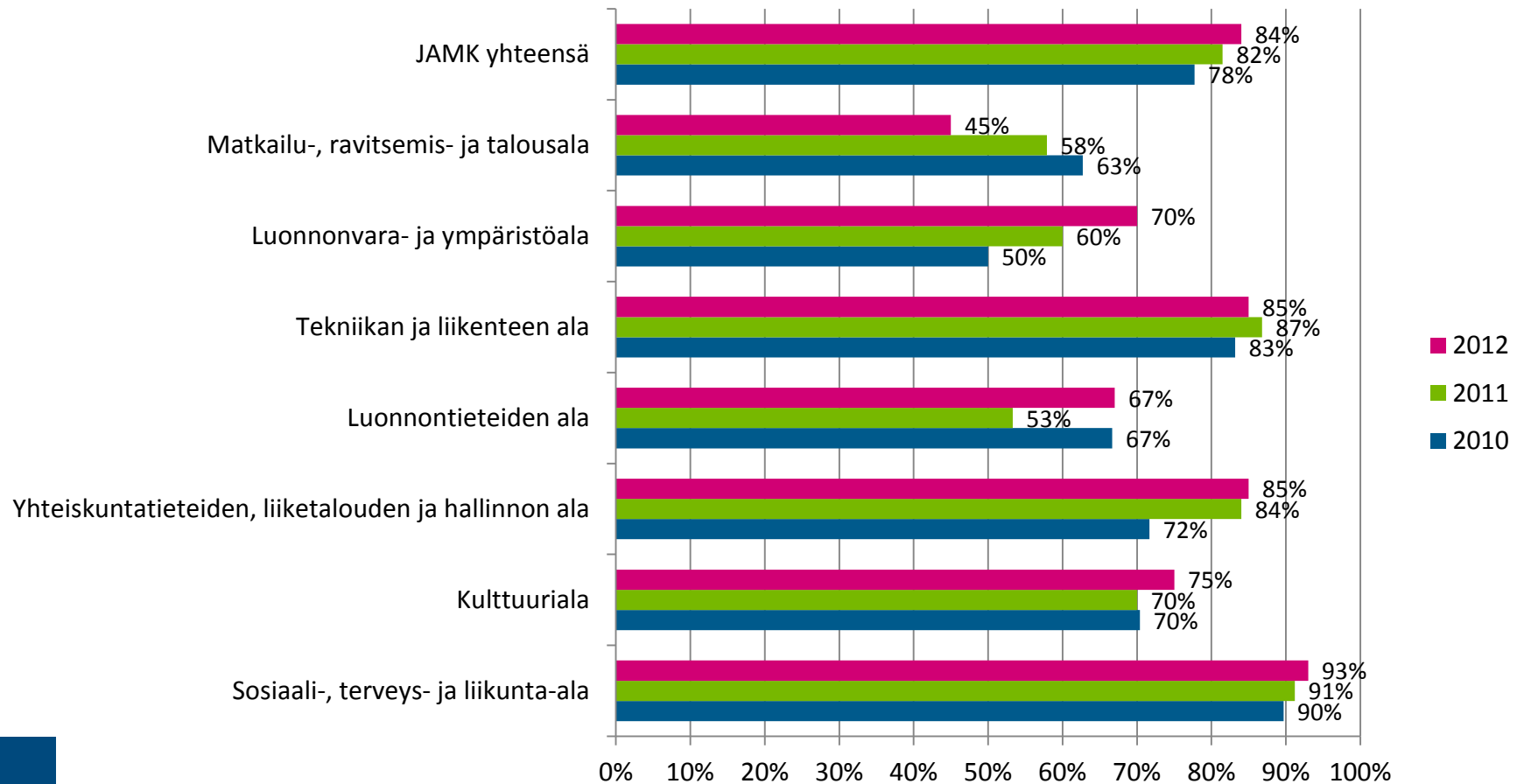
Työllisyys: Toimitko mielestäsi AMK-tutkintoasi vastaavalla alalla?



Vuosi valmistumisesta - 2012 valmistuneet

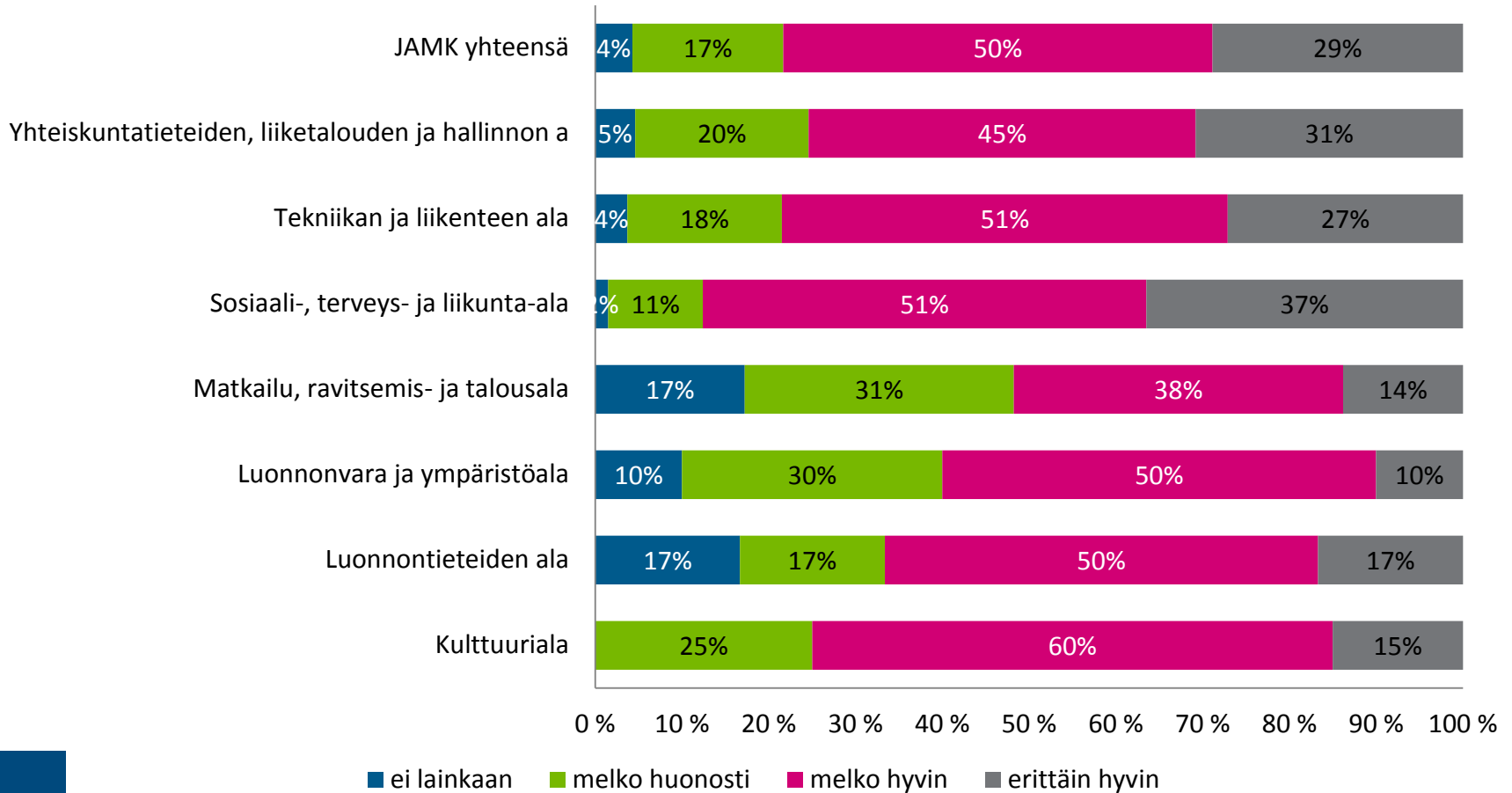
Työllisyys: Toimitko mielestäsi AMK-tutkintoasi vastaavalla alalla?

Vuosina 2010-2012 valmistuneiden näkemykset ("kyllä" vastanneet)



Vuosi valmistumisesta - 2012 valmistuneet

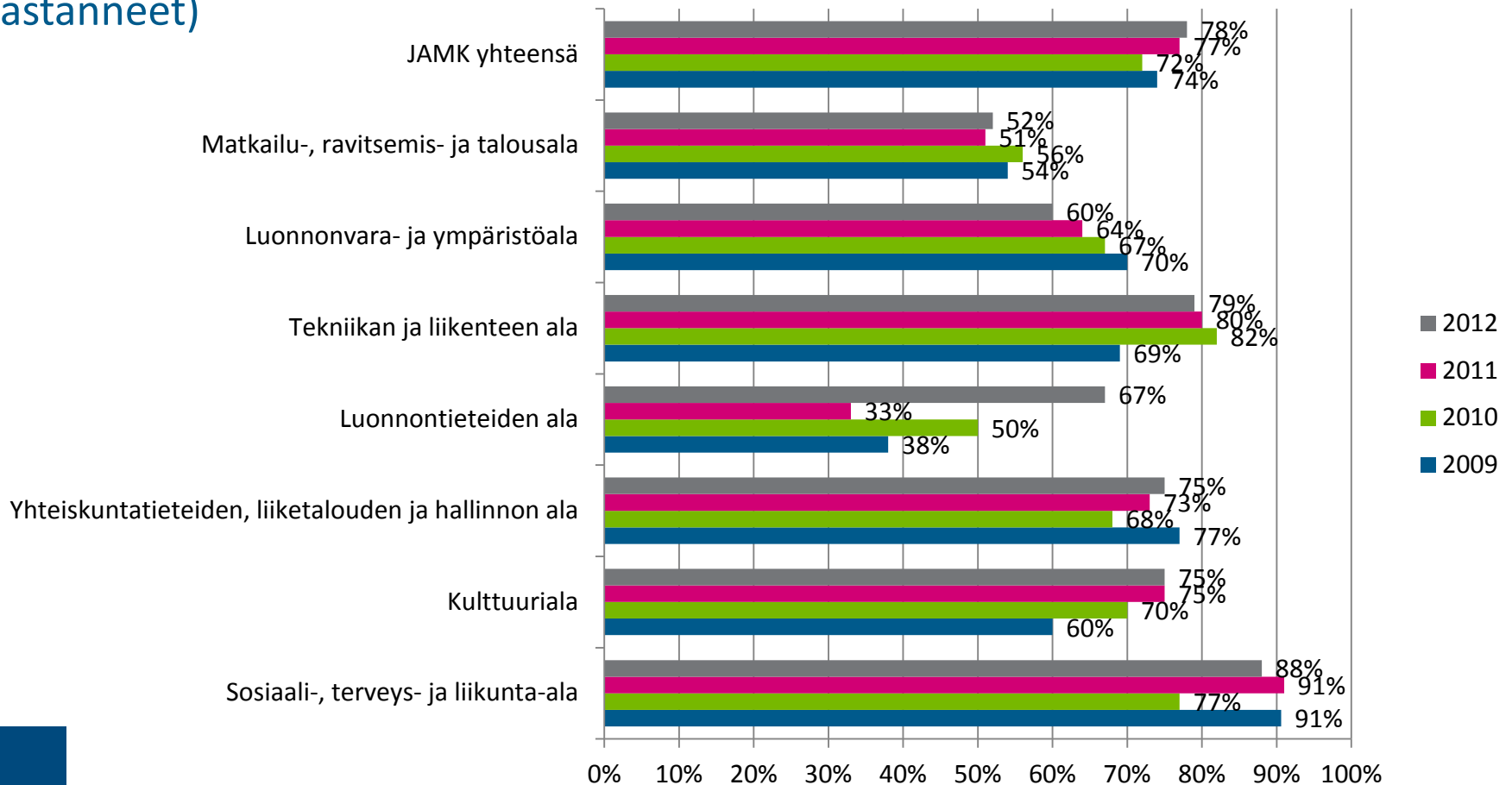
Työllisyys: Vastaako työsi vaativuus ammattikorkeakoulussa hankkimaasi ammattitaitoa?



Vuosi valmistumisesta - 2012 valmistuneet

Työllisyys: Vastaako työsi vaativuus ammattikorkeakoulussa hankkimaasi ammattitaitoa?

Vuosina 2009-2011 valmistuneiden näkemykset (melko tai erittäin hyvin vastanneet)



Vuosi valmistumisesta - 2012 valmistuneet

Työllisyys: palkkaus

	Alle 2000 €	2000-3000 €	Yli 3000 €	Keskiarvo €
Kulttuuriala (n=19)	x	63 %	x	2192
Luonnontieteiden ala (n=5)	x	x	x	x
Luonnonvara ja ympäristöala (n=9)	x	89 %	x	2333
Matkailu, ravitsemis- ja talousala (n=28)	46 %	54 %	0 %	1983
Sosiaali-, terveys- ja liikunta-ala (n=131)	8 %	80 %	12 %	2637
Tekniikan ja liikenteen ala (n=106)	1 %	66 %	33 %	2948
Yhteiskuntatieteiden, liiketalouden ja hallinnon ala (n=63)	32 %	57 %	11 %	2326
JAMK yhteensä (n=361)	14 %	69 %	17 %	2597

Vuonna 2011 vastaajien keskipalkka oli 2509 euroa, vuonna 2010 2640 euroa ja vuonna 2009 valmistuneilla 2493 euroa.

Huom. Jos vastaajia on 5 tai vähemmän, ei tietosuojan vuoksi ole tuloksia ilmoitettu (X-merkintä).

Vuosi valmistumisesta - 2012 valmistuneet

D. Koulutustarpeet ja tulevaisuuden osaamistarpeet

Omiin koulutustarpeisiin liittyen erityisesti seuraavat teemat esiintyivät vastauksissa usein:

- ✓ YAMK, yliopisto tms.: 41 mainintaa
- ✓ Talous, markkinointi, myynti: 28 mainintaa
- ✓ Esimiestyö, johtaminen tms.: 25
- ✓ Kielitaito, kansainvälisyys, monikulttuurisuus: 22
- ✓ Yrittäjyys tms. : 13
- ✓ Opetus, pedagogiset: 14

- Vastauksissa korostuivat oman alan erityisosaamisen kehittäminen ja erikoistuminen.

Tulevaisuuden osaamistarpeissa moni toi esille erityisesti tarpeen kehittää monipuolisempaa osaamista ja laaja-alaisuutta sekä valmiutta toimia erilaisissa tehtävissä.

Kielet, kansainvälisyys ja hyvät tietotekniset taidot koetaan yhä tärkeämpinä jatkossa.

Yrittäjyyteen liittyvät koulutustarpeet vaikuttavat kasvavan jonkin verran.

Maininnat ylempään amk-tutkintoon tai yliopistotasoiseen tutkintoon liittyen ovat viime vuosina selvästi lisääntyneet.

Yhteenveto tuloksista

A) Tutkinnon tuottama osaaminen:

- Valmistuneet ovat esitetyistä väitteistä erityisesti samaa mieltä sen kanssa, että he hallitsevat riittävässä määrin koulutusalan ja tehtävien edellyttämät teoreettiset perusteet ja heillä on riittävät kieli- ja viestintävalmiudet alalleen. Valmiudet toimia yrittäjänä tai kansainvälisissä tehtävissä koetaan heikoimmiksi.
- Erityisesti kieli- ja viestintävalmiudet sekä asiantuntijatehtävien edellyttämien tietojen ja taitojen taso ovat kehittyneet seurantavuosien aikana (2007-2012 valmistuneet).
- 72 % näkee, että tutkinnon tuottama osaamisen vastaa työelämän vaatimuksia hyvin tai erittäin hyvin. Alakohtaista vaihtelua on kuitenkin melko paljon.

B) Työllistymiseen vaikuttavat tekijät

- Harjoittelu ja muu työkokemus ovat ehdottomasti tärkeimpiä tekijöitä työllistymisen kannalta.
- Opinnäytteet merkitys oli nyt selvästi noussut edellisvuodesta, mutta sen merkitys vaihtelee selvästi koulutusalaista riippuen. Neljännes pitää myös opintoihin liittyviä työelämäprojekteja tärkeinä.

Yhteenvedo tuloksista

C) Työllisyys ja tilanne työmarkkinoilla

- 86 prosentilla on työ/voimassa oleva työsuhde. Työttömänä on reilu 6 %.
- 59 prosentilla työpaikka on Keski-Suomen alueella ja 12 prosentilla Uudellamaalla.
- Keskimäärin kolmannes työskentelee määräaikaisessa työsuhhteessa. 21 vastaajaa ilmoittaa työsuhhteensa tyypiksi yrittäjä.
- 44 % ilmoittaa olevansa asiantuntijatehtävissä ja 13 % esimies- tai johtotehtävissä.
- Yksityisellä sektorilla työskentelee 57 %.
- 84 % toimii mielestään tutkintoaan vastaavalla alalla. Tulos on viime vuosina tasaisesti parantunut lähes kaikilla koulutusaloilla ja on erityisen hyvä sosiaali- ja terveysalalla (93 %). Ainoastaan matkailu-, ravitsemis- ja talousalan tulos on selvästi heikentynyt.
- 78 % kokee, että työn vaativuus vastaa JAMKissa hankittua ammattitaitoa melko tai erittäin hyvin. Sosiaali- ja terveysalan, tekniikan ja liikenteen, kulttuurialan ja yhteiskuntatieteiden ja hallinnon alan tulokset ovat keskimäärin hyviä.





Lisätietoja

- ✓ JAMKin sisäiseen käyttöön on koostettu tarkemmat koulutusohjelmakohtaiset tulokset.
- ✓ Lisätietoja tuloksista laatupäällikkö Tero Janatuiselta (040 536 5591) sekä Elina Kirjalaiselta (0400 159 422, selvityksen toteutus ja raportointi).

Sähköpostit ovat muotoa etunimi.sukunimi@jamk.fi.

