

Jyväskylän ammattikorkeakoulu | musiikkipedagogi (AMK) Valintakoe | Ohje instrumenttikokeen videotallenteen tekoon

Hyvä hakija,

Jyväskylän ammattikorkeakoulun musiikkipedagogi (AMK) -tutkinto-ohjelman valintakoe pidetään etävalintakokeena keväällä 2022. Valintakokeeseen kuuluu 1) instrumenttikoe, 2) teoria- ja säveltapailukoe sekä 3) haastattelu. **Instrumenttikokeeseen kuuluu ke 11.5.2022 klo 15 mennessä palautettava videotallenne.** Lue valintakokeesta tarkemmin [valintakoeohjeesta JAMKin nettisivuilta](#) (kohdasta *Hakuohjeet kevään yhteishakuun > Musiikkipedagogin valintakoe 23. – 27.5.2022*).

Tämä dokumentti sisältää tekniset ohjeet instrumenttikokeen videotallenteen tekoon.

Huomaathan, että videotallenne tarvitaan vain valintakokeeseen kutsuttavilta hakukelpoisilta hakijoilta. Valintakoe kutsut lähetetään huhtikuun lopussa.

Instrumenttikoe

Seuraavat instrumenttikokeen osa-alueet toteutetaan videotallenteen avulla:

- **vapaavalintainen ohjelma/kappale** (paitsi pop/jazz-lyömäsoittimet [rummut])
- **mahdollinen omaksumistehtävä** (klassiset instrumentit sekä pop/jazz-laulu ja pop/jazz-lyömäsoittimet)
- **mahdolliset muut instrumenttikohtaiset tehtävät** (klassinen laulu ja pop/jazz-lyömäsoittimet)

Omaksumistehtävät ja mahdolliset muut instrumenttikohtaiset tehtävät lähetetään valintakoe kutsun yhteydessä **valintakoeohjeen** mukaisesti huhtikuun lopussa. [Valintakoeohje löytyy JAMKin nettisivuilta](#) (kohdasta *Hakuohjeet kevään yhteishakuun > Musiikkipedagogin valintakoe 23. – 27.5.2022*).

1. Kuvaa videot

Videoi sinulle annetut tehtävät siten, että videot antavat edustavan kuvan musisoinnostasi. Videot on yksinkertaisinta kuvata jollakin mobiililaitteella (puhelin tai tabletti). **Saat esiintyä videoilla yksin (ilman säestystä tai säestäen itseäsi) tai käyttäen taustanauhaa tai säestäjää.**

Huomioithan seuraavat seikat videotallenteita tehdessäsi:

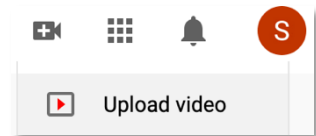
- videoi kukin tehtävä erikseen omaksi videotiedostokseen
- kuvaa kukin tehtävä alusta loppuun yhdellä otolla
- älä editoi videolle tallennettua ääntä tai kuvaa mitenkään (vain turhan "tyhjäkäynnin" leikkaaminen videon alusta ja/tai lopusta on sallittua)
- huolehdi siitä, että videon äänenlaatu on riittävän hyvä (eli soitostasi/laulustasi saa hyvin selvää; ääni ei säröydy, ja oma soittosi/laulusi kuuluu mahdollisen taustan/säestyksen yli)

- huolehdi siitä, että sinut voi tunnistaa videon avulla, ja että videolla näkyy instrumenttisi soiton tai laulun kannalta keskeinen sisältö: kasvot ja ylävartalosi (ml. molemmat kätesi) sekä vähintään se osa soittimestasi, joka liittyy äänentuottoon
- kuvaa video lähtökohtaisesti siten, että esiinnyt kameraa kohti kääntyneenä (paitsi instrumentit, joissa on olennaista nähdä sivusta tai sivuviistosta kuvaamalla esiin tulevaa sisältöä; esim. pianistin kädet koskettimilla tai rumpalin jalat pedaaleilla)
- huolehdi siitä, että käyttämässäsi tilassa on tarpeeksi valoa videointia varten, ja että valo tulee ensisijaisesti edestäsi
- lähettämiesi videoiden yhteenlaskettu **maksimikesto on kymmenen (10) minuuttia**

2. Lataa videot YouTubeen

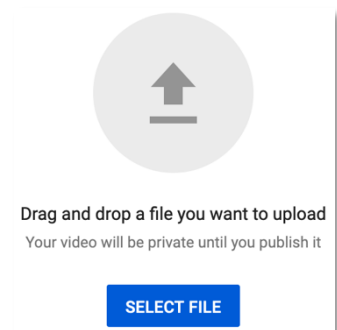
Katso ohjevideo videon lataamisesta YouTubeen: <https://youtu.be/820s0sKPis8> tai seuraa näitä ohjeita vaihe vaiheelta:

- a) Mene osoitteeseen <https://www.youtube.com/>.
- b) Kirjaudu sisään (*Sign In*) Google-tunnuksillasi.*
- c) Valitse *Create* > *Upload video* (videokamera/plus-painike).



* jos sinulla ei ole Google-tunnuksia, siirry Google-tilin kirjautumissivulle (<https://accounts.google.com/signin>) ja valitse *Luo tili* (itselleni).

- d) Raahaa kuvaamasi videotiedosto nuolisymbolin päälle tai valitse tiedosto tietokoneeltasi tai mobiililaitteeltasi (*Select File[s]*).
- e) Määrittele videotiedoston tiedot (*Details*). Anna videon nimeksi (*Title*) [*etunimi*] [*sukunimi*] - [*tehtävätyyppi*] (esim. Sami Sallinen - vapaavalintainen). Tehtävätyyppi voi olla vapaavalintainen, omaksumistehtävä tai muu instrumenttikohtainen tehtävä, jota sinulta on pyydetty.



Sami Sallinen - vapaavalintainen
Saved as draft

1 Details
 2 Video elements
 3 Visibility

Details

Title (required)

Sami Sallinen - vapaavalintainen 32/100

Description

Tell viewers about your video

Thumbnail

Select or upload a picture that shows what's in your video. A good thumbnail stands out and draws viewers' attention. [Learn more](#)

Upload thumbnail

Video link

https://youtu.be/l_PEEIBK0hY

Filename

IMG_3334.MOV

Finished processing
NEXT

Muista myös määrittellä videon yleisö (*Audience*). Valitse *No, it's not made for kids*. Siirry *Next*-painikkeella seuraavan valintaruutuun (*Video elements*), johon sinun ei tarvitse tehdä muutoksia, joten jatka edelleen *Next*-painikkeella.

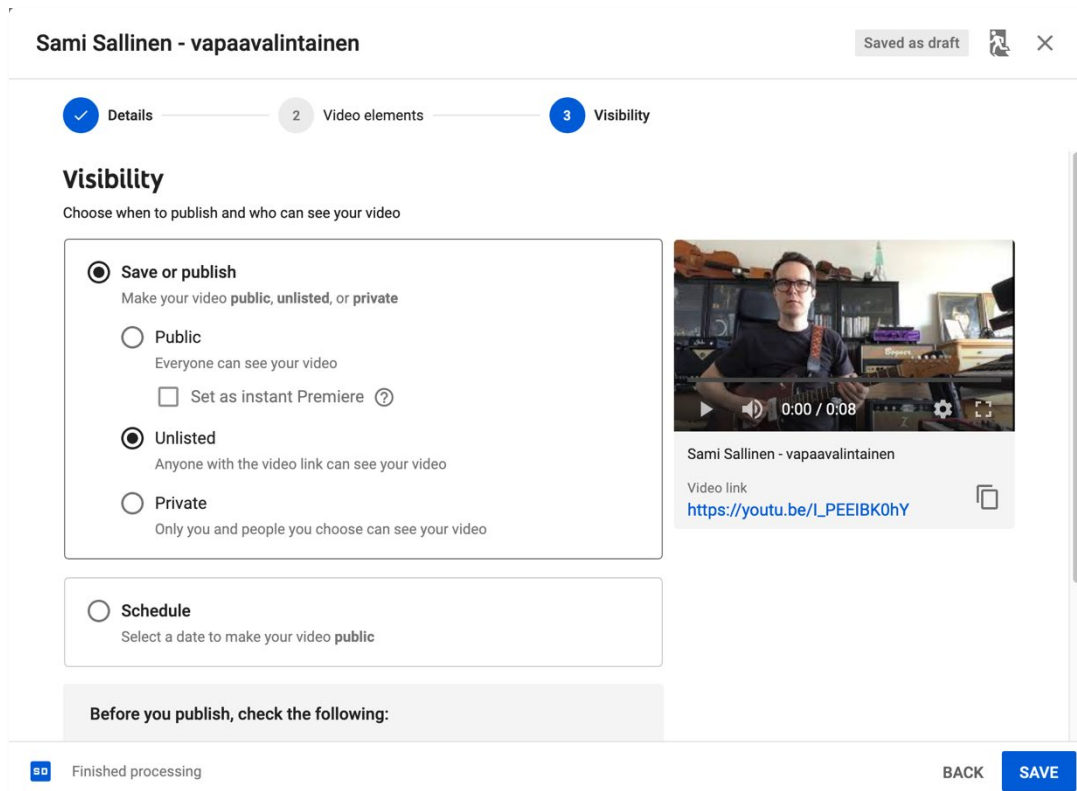
Audience

Is this video made for kids? (required)

Regardless of your location, you're legally required to comply with the Children's Online Privacy Protection Act (COPPA) and/or other laws. You're required to tell us whether your videos are made for kids. [What's content made for kids?](#)

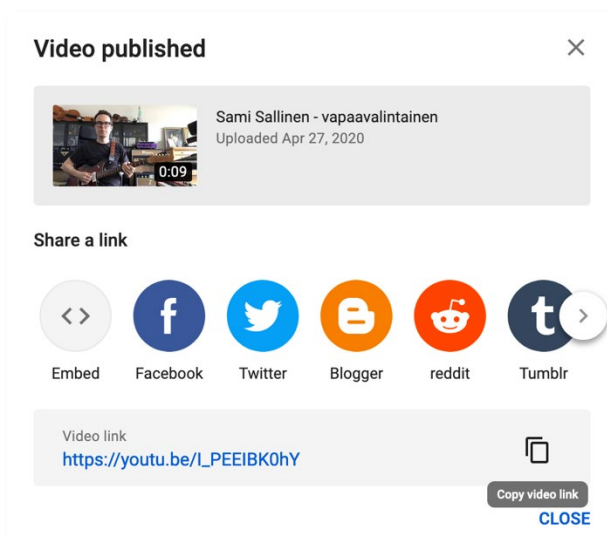
- Yes, it's made for kids
- No, it's not made for kids

Määrittele seuraavaksi videotiedoston näkyvyys (*Visibility*). Valitse videon näkyvyydeksi *Unlisted*, jolloin vain linkin saaneet näkevät videosi. Tallenna videosi lopuksi *Save*-painikkeella.



Kun saat varmistuksen videon julkaisusta (*Video published*), kopioi videon linkki (*Copy video link*) itsellesi varmaan talteen, esim. sijoittamalla (*Paste*) linkki erilliseen tekstitiedostoon, jonka tallennat omalle koneellesi.

Tämän URL-osoitteen eli linkin (<https://youtu.be/...>) lähetät JAMKiin videosi arviointia varten.



3. Palauta videot

Palauta kaikki valintakokeeseen liittyvät videotallenteesi **keskiviikkoon 11.5.2022 klo 15.00 mennessä**. Huomaathan, että **linkit videotallenteisiin lähetetään JAMKin turvasähköpostilla** (ohjeet alla).

Mene osoitteeseen <https://securemail.jamk.fi>. Kirjoita *From*-kenttään oma sähköpostiosoitteesi, täytä vaihtuva varmennuskoodi *Verification*-kenttään, ja valitse *Continue*.

jamk.fi
Jyväskylän ammattikorkeakoulu

CONFIDENTIAL MESSAGE
- Send message

From sinun.osoitteesi@jeemail.com

Verification 9887

CONTINUE

© 1999 - 2020 Deltagon Group Oy. All rights reserved.

Kirjoita vastaanottajan (*To*) osoitteeksi tiina.kangaspunta@jamk.fi, ja viestin aiheeksi (*Subject*) "Instrumenttikoe [etunimi] [sukunimi]" (esim. Instrumenttikoe Sami Sallinen).

Lisää viestikenttään (*Message*) aiemmin tallettamasi linkit (<https://youtu.be/...>) tekemiisi videoihin. Muista kertoa viestissäsi mihin videoon kukin linkki johtaa.

jamk.fi
Jyväskylän ammattikorkeakoulu

CONFIDENTIAL MESSAGE
- Send message

New message **EXIT**

From sinun.osoitteesi@jeemail.com

To tiina.kangaspunta@jamk.fi

Subject Instrumenttikoe [etunimi] [sukunimi]

Message

Hei,

Tässä linkit JAMKin musiikin valintakokeen instrumenttikoetta varten tekemiini videoihin:

- vapaavalintainen ohjelma/kappale: [linkki/URL-osoite tähän]
- omaksumistehtävä: [linkki/URL-osoite tähän]
- muu instrumenttikohtainen tehtävä: [linkki/URL-osoite tähän]

Terveisin,

[etunimi] [sukunimi]

Attachment Add attachment

Choose Files no files selected **ATTACH**

SEND

© 1999 - 2020 Deltagon Group Oy. All rights reserved.

Lopuksi

- Huomaathan, että videon teknistä toteutusta ei arvioida. Keskitythän siis videon teossa siihen, että opiskelijavalinnan kannalta olennainen näky ja kuuluu.
- Lähettämiäsi videoita käytetään ainoastaan opiskelijavalinnan apuna, ja linkit jaetaan ainoastaan instrumenttikokeesi arviointiin osallistuville henkilöille, joilla ei ole lupaa välittää linkkejä edelleen.
- Itse videotiedostojen hallinta on täysin omissa käsissäsi. Tärkeää on, että valitset kunkin videon näkyvyydeksi *Unlisted*, ja säilytät alkuperäiset videot valintaprosessin päättymiseen asti.
- Jos videointi ei syystä tai toisesta onnistu, otathan ajoissa yhteyttä opintoasiainkoordinaattori **Tiina Kangaspuntaan** (tiina.kangaspunta@jamk.fi, p.040 351 8355).

Haastattelu, prima vista ja improvisointi sekä teoria- ja säveltapailukoe

Ennakkoon lähetettävien **videotallenteiden lisäksi valintakokeeseen kuuluu reaaliaikainen osuus**, joka toteutetaan Zoom-verkkokokousohjelmistolla. Reaaliaikaiseen osuuteen kuuluu teoria- ja säveltapailukokeen lisäksi haastattelu, jossa arvioimme motivaatiotasi ja soveltuvuuttasi alalle. Reaaliaikaisen osuuden aikana toteutetaan myös mahdolliset (instrumentista riippuvat ja instrumenttikokeeseen kuuluvat) prima vista- ja improvisointitehtävät. **Reaaliaikaista osuutta varten saat erillisen ohjeen ja aikataulun viimeistään perjantaina 13.5.2022**