

NELLI-PIKAOPAS

www.nelliportaali.fi

Nelli on portti opiskelun, opetuksen ja tutkimuksen tiedonlähteisiin. Osa aineistosta on maksutonta, osaan kirjasto on hankkinut lisenssin. Opiskelijat ja henkilökunta voivat käyttää kaikkia aineistoja ammattikorkeakoulun verkossa. Maksuttomiin aineistoihin pääsee vapaasti kaikkialla internetissä.

Nellistä löydät

- Hakuteoksia ja sanakirjoja
MOT, Encyclopedia Britannica ym.
- Verkkokirjoja
ebrary, Safari, Metodologia-kirjat ym.
- Lehtiartikkeleita artikkelitietokannoista
Ebsco, ABI Inform, Elsevier ym.
- Aihehakemistoja ja portaaleja
Terveysportti, Makupalat ym.
- Kirjastojen aineistoja kirjastotietokannoista
Linda, Tenttu, Helecon ym.
- Standardeja ja patentteja
SFS Online, ISO, Esp@cenet ym.
- Opinnäytteitä
JAMK elektroniset opinnäytetyöt, yliopistojen opinnäytteitä ym.

ALAKOHTAISISSA AINEISTOISSA tietokannat, verkkojulkaisut ja muut aineistot on ryhmitelty aloittain.

PIKAHAKU on tarkoitettu kurssikirjojen, opinnäytteiden ja muiden lähteiden nopeaan paikantamiseen. Valitse ensin pikahakuryhmä, josta haet. Ryhmän aineistot näet avaamalla ryhmän nimen linkin. Kirjoita hakusana(t), esimerkiksi kirjan nimi, ja paina Hae. Hakusanan voi katkaista ?-merkillä.

MONIHAULLA etsit lähteitä yhtä aikaa useasta aineistosta. Saat aineistot esille Aihealue- ja Tarkemmat aiheet -valikoista. Rasti listasta haluamasi aineistot. Valitse suomenkielisiä aineistoja, jos etsit kotimaisia tiedonlähteitä, ja englanninkielisiä, jos haluat löytää englanninkielisiä lähteitä. Hakusanan voi katkaista ?-merkillä.

SANAHAKU JA TARKENNETTU HAKU onnistuvat pikahaussa, monihaussa ja haussa aineistosta. **Sanahaku:** Kirjoita hakusana(t) hakulaatikkoon. Hakusana voi olla kirjan tai tekijän nimi, mikä tahansa sana tai asiasana, esimerkiksi *ikääntyneet*. Hakusanaksi käy myös fraasi, esimerkiksi *aikuisuustyyppin diabetes*. **Tarkennettu:** Kirjoita useita hakusanoja ja yhdistä ne JA, TAI tai ILMAN -operaattoreilla. Voit halutessasi kohdistaa haun julkaisun tekijään, nimeen (nimeke) tai julkaisuvuoteen.










AINEISTONVALINTA on väline tietokantojen ja verkkojulkaisujen etsintään. Jos tiedät, mitä tietokantaa tai verkkojulkaisua etsit, kirjoita sen nimi hakulaatikkoon. Voit myös selata aineistoja kirjainten kohdalta. Haku-välilehdellä etsit lähteitä aineiston tyyppin mukaan. Tyyppejä ovat esimerkiksi artikkelitietokannat, tilastot ja opinnäytteet. Alasi aineistot löytyvät Aihealue-valikosta.

LEHTIVALINNALLA etsit ulkomaisia lehtiä kirjaston kokoelmasta. **Nimekkeet:** Kirjoita lehden nimi hakulaatikkoon ja paina Hae. Voit selata lehtikoelmaa myös aakkosten avulla. Lehden nimi on linkki tietokantoihin, joista lehti löytyy. Paina Go ja valitse lehden numero, jota haluat lukea. **Kategoriat:** Saat listan tietyn alan ja aihepiirin lehdistä.

Kaikkien kirjastoon tulevien lehtien tiedot löydät Lehtiportaalista (ks. www.jamk.fi/kirjasto).

OMANELLI on palvelu, jonka avulla muokkaat Nellistä tehokkaan työväliseen itsellesi. Voit kerätä OmaNelliin lehtiä, tietokantoja, hakuja ja hakutuloksia sekä luoda uutuusvahteja ja omia pikahakuryhmiä. Kirjautu palveluun ammattikorkeakoulun verkkotunnuksellasi Kirjautu sisään -linkistä.

NELLIN KUVAKKEET

-  Tietoa aineistosta
-  Tietoa kirjan, lehden tai artikkelin saatavuudesta
-  Lisää aineisto, viite tai tekemäsi haku OmaNelliin (kirjautuneena)
-  Tee haku valitsemastasi aineistosta Nellin hakulomakkeella. Jos kuvaketta ei ole, klikkaa aineiston nimeä siirtyäksesi tietokannan tai muun aineiston omaan hakulomakkeeseen
-  Lisää aineisto selaimen hakutoimintoon (Firefox 2 ja Internet Explorer 7)
-  Tallenna viite
-  Lähetä viite sähköpostilla
-  Aseta uutuusvahti eli automaattinen haku OmaNelliin (kirjautuneena)
-  Poista aineisto, viite, haku tai uutuusvahti OmaNellistä (kirjautuneena)

NELLIN KÄYTTÖ KOTIKONEELTA on mahdollista. Voit käyttää ammattikorkeakoulun verkkoa ja samalla myös Nelliä oltipa Jyväskylässä tai Singaporessa. Löydät verkon etäkäyttöohjeet tietohallinnon sivuilta osoitteesta helpdesk.jamk.fi, etäkäyttö.

NELLI-KOULUTUKSET

Kirjasto antaa koulutusta Nellin käyttöön. Tiedot koulutuksesta saat alasi kirjastosta tai kirjaston sivuilta osoitteessa www.jamk.fi/kirjasto.